

State of Qatar




دولة قطر

وزارة التخطيط والتنمية والإحصاء
Ministry of Development Planning and Statistics

النشرة السنوية للإحصاءات الحيوية
الزواج والطلاق ٢٠١٥

Vital Statistics Annual Bulletin
Marriages and Divorces 2015



32st Issue
May 2016

العدد الثاني والثلاثون
مايو ٢٠١٦

State of Qatar

دولة قطر



وزارة التخطيط التنموي والإحصاء
Ministry of Development Planning and Statistics

النشرة السنوية للإحصاءات الحيوية

الزواج والطلاق

Vital Statistics, Annual Bulletin
Marriages and Divorces
2015

32th Issue
May 2016

العدد الثاني والثلاثون
مايو ٢٠١٦

Preface

Vital Statistics is considered as one of the main pillars of population statistics. It can be obtained from vital registrations systems or from population surveys and censuses.

Through vital statistics (births, deaths, marriages and divorces) indicators on population growth rate and trend can be derived, as well as demographic behaviour of the society. These indicators can be used as indicatives for achieving short-term and long-term objectives as well as improving social and economic situations of the society.

The Ministry of Development Planning and Statistics has the pleasure to introduce this Annual Bulletin of Vital Statistics (Marriages and Divorces) for the year 2015, hoping that it would be of great interest for planners and researchers.

Dr. Saleh bin Mohamed Al-Nabit
Minster of Development Planning & Statistics

تقديم

تعتبر الإحصاءات الحيوية أحد الأركان الأساسية للإحصاءات السكانية التي يمكن الحصول عليها من أنظمة السجلات الحيوية أو من المسوحات والتعدادات السكانية .

من خلال الإحصاءات الحيوية (مواليد ووفيات - زواج و طلاق) يمكن التوصل إلى مؤشرات عن اتجاه النمو السكاني ومعدله كما يمكن التعرف على السلوك الديموغرافي للمجتمع بشكل عام . وتستخدم المؤشرات التي توفرها الإحصاءات الحيوية كمعالم لبلوغ الأهداف القريبة والبعيدة المدى ولتحسين الأوضاع الاجتماعية والاقتصادية لأفراد المجتمع كافة.

ويسر وزارة التخطيط التنموي والإحصاء أن تقدم هذه النشرة السنوية للإحصاءات الحيوية (الزواج والطلاق) لعام ٢٠١٥ آملة أن تكون ذات فائدة كبيرة للمخططين والباحثين .

د. صالح بن محمد النابت
وزير التخطيط التنموي والإحصاء

Contents		المحتويات	
Tables	رقم الصفحة Page No.	رقم الجدول Table No.	الجدول
Preface			تقديم
Contents			المحتويات
Introduction			مقدمة
Definitions			تعريف
Indicators & vital rates			المؤشرات والمعدلات الحيوية
First section: Marriages			الباب الأول : الزواج
Registered marriages and divorces by husband's nationality (2006 - 2015)	1	1	عقود الزواج وإشهادات الطلاق المسجلة حسب جنسية الزوج (٢٠٠٦ - ٢٠١٥)
Not registered marriages and divorces by nationality (2009 - 2013)	3	2	عقود الزواج وإشهادات الطلاق لفراقي القيد حسب الجنسية (٢٠٠٩ - ٢٠١٣)
Average age at first marriage (2006 - 2015)	4	3	متوسط العمر عند أول زواج (٢٠٠٦ - ٢٠١٥)
Marriages and divorces crude rate per (1000) population (2006 - 2015)	6	4	معدلات الزواج والطلاق الخام لكل ألف من السكان (٢٠٠٦ - ٢٠١٥)
General marriage rate by nationality & gender per 1000 population (15 year and above) (2006 - 2015)	8	5	معدل الزواج العام حسب الجنسية والنوع لكل الف من السكان (١٥ سنة فأكثر) (٢٠٠٦ - ٢٠١٥)
Marriages by nationality and place of husband (2015)	10	6-1	عقود الزواج حسب جنسية ومكان إقامة الزوج (٢٠١٥)
Marriages by nationality and place of wife (2015)	11	6-2	عقود الزواج حسب جنسية ومكان إقامة الزوجة (٢٠١٥)
Marriages by nationality of husband, nationality of wife and month (2015)	13	7	عقود الزواج حسب جنسية الزوج والزوجة والشهر (٢٠١٥)
Marriages by nationality of wife and husband (2015)	14	8	عقود الزواج حسب جنسية الزوجة والزوج (٢٠١٥)
Marriages by husband age group and nationality (2015)	16	9	عقود الزواج حسب فئة عمر الزوج وجنسيته (٢٠١٥)
Marriages by wife age group and nationality (2015)	17	10	عقود الزواج حسب فئة عمر الزوجة وجنسيته (٢٠١٥)
Marriages by age group of wife and husband (Qataris) (2015)	18	11-1	عقود الزواج حسب فئة عمر الزوجة والزوج (قطريون) (٢٠١٥)
Marriages by age group of wife and husband (Non-Qataris) (2015)	19	11-2	عقود الزواج حسب فئة عمر الزوجة والزوج (غير قطريين) (٢٠١٥)
Marriages by age group of wife and husband (total) (2015)	20	11-3	عقود الزواج حسب فئة عمر الزوجة والزوج (المجموع) (٢٠١٥)
Marriages by number of wives and husband's age group (Qataris) (2015)	21	12-1	عقود الزواج حسب عدد الزوجات بالعصمة وفئة عمر الزوج (قطريون) (٢٠١٥)
Marriages by number of wives and husband's age group (Non-Qataris) (2015)	22	12-2	عقود الزواج حسب عدد الزوجات بالعصمة وفئة عمر الزوج (غير قطريين) (٢٠١٥)
Marriages by number of wives and husband's age group (total) (2015)	23	12-3	عقود الزواج حسب عدد الزوجات بالعصمة وفئة عمر الزوج (المجموع) (٢٠١٥)
Marriages by husband marital status and age group (Qataris) (2015)	24	13-1	عقود الزواج حسب الحالة الزوجية للزوج وفئة عمر الزوج (قطريون) (٢٠١٥)
Marriage by husband marital status and age group (Non-Qataris) (2015)	25	13-2	عقود الزواج حسب الحالة الزوجية للزوج وفئة عمر الزوج (غير قطريين) (٢٠١٥)
Marriage by husband marital status and age group (total) (2015)	26	13-3	عقود الزواج حسب الحالة الزوجية للزوج وفئة عمر الزوج (المجموع) (٢٠١٥)
Marriages by wife marital status and age group (Qataris) (2015)	27	14-1	عقود الزواج حسب الحالة الزوجية للزوجة وفئة عمرها (قطريات) (٢٠١٥)
Marriages by wife marital status and age group (Non-Qataris) (2015)	28	14-2	عقود الزواج حسب الحالة الزوجية للزوجة وفئة عمرها (غير قطريات) (٢٠١٥)

Contents		المحتويات	
Tables	رقم الصفحة Page No.	رقم الجدول Table No.	الجداول
Marriages by wife marital status and age group (total) (2015)	29	14-3	عقود الزواج حسب الحالة الزوجية للزوجة وفئة عمرها (المجموع) (٢٠١٥)
First marriages of husband and wife by age (Qataris) (2015)	30	15-1	عقود الزواج الأول للزوج والزوجة حسب العمر (قطريون) (٢٠١٥)
First marriages of husband and wife by age (Non-Qataris) (2015)	31	15-2	عقود الزواج الأول للزوج والزوجة حسب العمر (غير قطريين) (٢٠١٥)
First marriages of husband and wife by age (total) (2015)	32	15-3	عقود الزواج الأول للزوج والزوجة حسب العمر (المجموع) (٢٠١٥)
Marriages by educational status of wife and husband (Qataris) (2015)	33	16-1	عقود الزواج حسب الحالة التعليمية للزوجة والزوج (قطريون) (٢٠١٥)
Marriages by educational status of wife and husband (Non-Qataris) (2015)	34	16-2	عقود الزواج حسب الحالة التعليمية للزوجة والزوج (غير قطريين) (٢٠١٥)
Marriages by educational status of wife and husband (total) (2015)	35	16-3	عقود الزواج حسب الحالة التعليمية للزوجة والزوج (المجموع) (٢٠١٥)
Marriages by wife and husband occupation (Qataris) (2015)	37	17-1	عقود الزواج حسب مهنة الزوجة والزوج (قطريون) (٢٠١٥)
Marriages by wife and husband occupation (Non-Qataris) (2015)	38	17-2	عقود الزواج حسب مهنة الزوجة والزوج (غير قطريين) (٢٠١٥)
Marriages by wife and husband occupation (total) (2015)	39	17-3	عقود الزواج حسب مهنة الزوجة والزوج (المجموع) (٢٠١٥)
Marriages for Qataris according to the relations, age group of wife and husband (relation from first class) (2015)	41	18-1	عقود الزواج للقطريين حسب صلة القرابة وفئة عمر الزوجة والزوج (قرابة من الدرجة الأولى) (٢٠١٥)
Marriages for Qataris according to the relations, age group of wife and husband (relation from second class) (2015)	42	18-2	عقود الزواج للقطريين حسب صلة القرابة وفئة عمر الزوجة والزوج (قرابة من الدرجة الثانية) (٢٠١٥)
Marriages for Qataris according to the relations, age group of wife and husband (no relation) (2015)	43	18-3	عقود الزواج للقطريين حسب صلة القرابة وفئة عمر الزوجة والزوج (لا توجد صلة قرابة) (٢٠١٥)
Marriages by number of husband's children & nationality of husband & wife (2015)	44	19	عقود الزواج حسب عدد أبناء الزوج وجنسية الزوج والزوجة (٢٠١٥)
Marriages by number of wife's children & nationality of husband & wife (2015)	45	20	عقود الزواج حسب عدد أبناء الزوجة وجنسية الزوج والزوجة (٢٠١٥)
Second section: Divorces		الباب الثاني : الطلاق	
General divorces rate by nationality & gender per 1000 population(15 year and above) (2006 - 2015)	49	21	معدل الطلاق العام حسب الجنسية والجنس لكل الف من السكان (١٥ سنة فأكثر) (٢٠٠٦ - ٢٠١٥)
Divorces by nationality and place of husband (2015)	51	22-1	إشهادات الطلاق حسب جنسية ومكان إقامة الزوج (٢٠١٥)
Divorces by nationality and place of wife residence (2015)	52	22-2	إشهادات الطلاق حسب جنسية ومكان إقامة الزوجة (٢٠١٥)
Divorces by nationality of husband, nationality of wife and month (2015)	54	23	إشهادات الطلاق حسب جنسية الزوج والزوجة والشهر (٢٠١٥)
Divorces by type of divorce and nationality of husband (2015)	56	24	إشهادات الطلاق حسب نوع الطلاق وجنسية الزوج (٢٠١٥)
Divorces by type of divorce and age group of husband (Qataris) (2015)	59	25-1	إشهادات الطلاق حسب نوع الطلاق وفئة عمر الزوج (قطريون) (٢٠١٥)
Divorces by type of divorce and age group of husband (Non-Qataris) (2015)	60	25-2	إشهادات الطلاق حسب نوع الطلاق وفئة عمر الزوج (غير قطريين) (٢٠١٥)
Divorces by type of divorce and age group of husband (total) (2015)	61	25-3	إشهادات الطلاق حسب نوع الطلاق وفئة عمر الزوج (المجموع) (٢٠١٥)
Divorces by type of divorce and age group of wife (Qataris) (2015)	62	26-1	إشهادات الطلاق حسب نوع الطلاق وفئة عمر الزوجة (قطريات) (٢٠١٥)
Divorces by type of divorce and age group of wife (Non-Qataris) (2015)	63	26-2	إشهادات الطلاق حسب نوع الطلاق وفئة عمر الزوجة (غير قطريات) (٢٠١٥)

Contents		المحتويات	
Tables	رقم الصفحة Page No.	رقم الجدول Table No.	الجداول
Divorces by type of divorce and age group of wife (total) (2015)	64	26-3	إشهادات الطلاق حسب نوع الطلاق وفترة عمر الزوجة (المجموع) (٢٠١٥)
Divorces by type, initiator and nationalities of husband and wife (2015)	65	27	إشهادات الطلاق حسب نوع الطلاق وطالب الطلاق وجنسية الزوج والزوجة (٢٠١٥)
Divorces by type of divorce and duration of marriage of husband (Qataris) (2015)	66	28-1	إشهادات الطلاق حسب نوع الطلاق ومدة الحياة الزوجية للزوج (قطريون) (٢٠١٥)
Divorces by type of divorce and duration of marriage of husband (Non-Qataris) (2015)	67	28-2	إشهادات الطلاق حسب نوع الطلاق ومدة الحياة الزوجية للزوج (غير قطريين) (٢٠١٥)
Divorces by type of divorce and duration of marriage of husband (total) (2015)	68	28-3	إشهادات الطلاق حسب نوع الطلاق ومدة الحياة الزوجية للزوج (المجموع) (٢٠١٥)
Divorces by husband and wife, nationality, divorce initiators number and duration of marriage for husband (2015)	69	29	إشهادات الطلاق حسب جنسية الزوج والزوجة وعدد طالبي الطلاق ومدة الحياة الزوجية للزوج (٢٠١٥)
Divorces by type of divorce and duration of marriage of wife (Qataris) (2015)	70	30-1	إشهادات الطلاق حسب نوع الطلاق ومدة الحياة الزوجية للزوجة (قطريات) (٢٠١٥)
Divorces by type of divorce and duration of marriage of wife (Non-Qataris) (2015)	71	30-2	إشهادات الطلاق حسب نوع الطلاق ومدة الحياة الزوجية للزوجة (غير قطريات) (٢٠١٥)
Divorces by type of divorce and duration of marriage of wife (total) (2015)	72	30-3	إشهادات الطلاق حسب نوع الطلاق ومدة الحياة الزوجية للزوجة (المجموع) (٢٠١٥)
Divorces by duration of marriage and age group of husband (Qataris) (2015)	73	31-1	إشهادات الطلاق حسب مدة الحياة الزوجية وفترة عمر الزوج (قطريون) (٢٠١٥)
Divorces by duration of marriage and age group of husband (Non-Qataris) (2015)	74	31-2	إشهادات الطلاق حسب مدة الحياة الزوجية وفترة عمر الزوج (غير قطريين) (٢٠١٥)
Divorces by duration of marriage and age group of husband (total) (2015)	75	31-3	إشهادات الطلاق حسب مدة الحياة الزوجية وفترة عمر الزوج (المجموع) (٢٠١٥)
Divorces by duration of marriage and age group of wife (Qataris) (2015)	76	32-1	إشهادات الطلاق حسب مدة الحياة الزوجية وفترة عمر الزوجة (قطريات) (٢٠١٥)
Divorces by duration of marriage and age group of wife (Non-Qataris) (2015)	77	32-2	إشهادات الطلاق حسب مدة الحياة الزوجية وفترة عمر الزوجة (غير قطريات) (٢٠١٥)
Divorces by duration of marriage and age group of wife (total) (2015)	78	32-3	إشهادات الطلاق حسب مدة الحياة الزوجية وفترة عمر الزوجة (المجموع) (٢٠١٥)
Divorces by age group of wife and husband (Qataris) (2015)	79	33-1	إشهادات الطلاق حسب فترة عمر الزوجة والزوج (قطريون) (٢٠١٥)
Divorces by age group of wife and husband (Non-Qataris) (2015)	80	33-2	إشهادات الطلاق حسب فترة عمر الزوجة والزوج (غير قطريين) (٢٠١٥)
Divorces by age group of wife and husband (total) (2015)	81	33-3	إشهادات الطلاق حسب فترة عمر الزوجة والزوج (المجموع) (٢٠١٥)
Divorces by husband age group and nationality (2015)	82	34	إشهادات الطلاق حسب فترة عمر الزوج وجنسيته (٢٠١٥)
Divorces by wife age group and nationality (2015)	83	35	إشهادات الطلاق حسب فترة عمر الزوجة وجنسيته (٢٠١٥)
Divorces by nationality of wife and husband (2014)	84	36	إشهادات الطلاق حسب جنسية الزوجة والزوج (٢٠١٥)
Divorces by number of wives and nationality of husband and his age group (2015)	86	37	إشهادات الطلاق حسب عدد الزوجات الباقيات بالعصمة وجنسية الزوج وفترة عمره (٢٠١٥)
Divorces by educational status of wife and husband (Qataris) (2015)	87	38-1	إشهادات الطلاق حسب الحالة التعليمية للزوجة والزوج (قطريون) (٢٠١٥)
Divorces by educational status of wife and husband (Non-Qataris) (2015)	88	38-2	إشهادات الطلاق حسب الحالة التعليمية للزوجة والزوج (غير قطريين) (٢٠١٥)
Divorces by educational status of wife and husband (total) (2015)	89	38-3	إشهادات الطلاق حسب الحالة التعليمية للزوجة والزوج (المجموع) (٢٠١٥)
Divorces by educational status of wife and her age group (Qataris) (2015)	91	39-1	إشهادات الطلاق حسب الحالة التعليمية للزوجة وفترة عمرها (قطريات) (٢٠١٥)
Divorces by educational status of wife and her age group (Non-Qataris) (2015)	92	39-2	إشهادات الطلاق حسب الحالة التعليمية للزوجة وفترة عمرها (غير قطريات) (٢٠١٥)

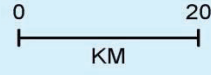
Contents		المحتويات	
Tables	رقم الصفحة Page No.	رقم الجدول Table No.	الجداول
Divorces by educational status of wife and her age group (total) (2015)	93	39-3	إشهادات الطلاق حسب الحالة التعليمية للزوجة وفئة عمرها (المجموع) (٢٠١٥)
Divorces by occupation of wife and husband (Qataris) (2015)	94	40-1	إشهادات الطلاق حسب مهنة الزوجة والزوج (قطريون) (٢٠١٥)
Divorces by occupation of wife and husband (Non-Qataris) (2015)	95	40-2	إشهادات الطلاق حسب مهنة الزوجة والزوج (غير قطريين) (٢٠١٥)
Divorces by occupation of wife and husband (total) (2015)	96	40-3	إشهادات الطلاق حسب مهنة الزوجة والزوج (المجموع) (٢٠١٥)
Divorces of qatari according to relation and age group of wife and husband (relation of first class) (2015)	98	41-1	إشهادات الطلاق للقطريين حسب صلة القرابة وفئة عمر الزوج والزوجة (القرابة من الدرجة الأولى) (٢٠١٥)
Divorces of qatari according to relation and age group of wife and husband (relation of second class) (2015)	100	41-2	إشهادات الطلاق للقطريين حسب صلة القرابة وفئة عمر الزوج والزوجة (القرابة من الدرجة الثانية) (٢٠١٥)
Divorces of qatari according to relation and age group of wife and husband (no relation) (2015)	102	41-3	إشهادات الطلاق للقطريين حسب صلة القرابة وفئة عمر الزوج والزوجة (لا توجد صلة قرابة) (٢٠١٤)
Number of children of divorcee by age group of husband and wife (Qataris) (2015)	104	42-1	عدد الأبناء للمطلقة حسب فئة عمر الزوج والزوج (قطريون) (٢٠١٥)
Number of children of divorcee by age group of husband and wife (Non-Qataris) (2015)	106	42-2	عدد الأبناء للمطلقة حسب فئة عمر الزوج والزوج (غير قطريين) (٢٠١٥)
Number of children of divorcee by age group of husband and wife (total) (2015)	108	42-3	عدد الأبناء للمطلقة حسب فئة عمر الزوج والزوج (المجموع) (٢٠١٥)
Divorces by number of children and age group of wife (Qataris) (2015)	110	43-1	إشهادات الطلاق حسب عدد الأبناء وفئة عمر الزوجة (قطريات) (٢٠١٥)
Divorces by number of children and age group of wife (Non-Qataris) (2015)	111	43-2	إشهادات الطلاق حسب عدد الأبناء وفئة عمر الزوجة (غير قطريات) (٢٠١٥)
Divorces by number of children and age group of wife (total) (2015)	112	43-3	إشهادات الطلاق حسب عدد الأبناء وفئة عمر الزوجة (المجموع) (٢٠١٥)
Divorces by number of wife's children & nationality of husband & wife (2015)	113	44	إشهادات الطلاق حسب عدد أبناء الزوجة وجنسية الزوج والزوج (٢٠١٥)
Divorces by nationality of husband, wife & number of wife's children and duration of marriage for husband (2015)	115	45	إشهادات الطلاق حسب جنسية الزوج والزوج وعدد أبناء الزوجة ومدة الحياة الزوجية للزوج (٢٠١٥)
No. of children of the divorcee from current husbands by wife nationality (2015)	116	46	عدد الأبناء للمطلقة من الزوج الحالي حسب جنسية الزوجة (٢٠١٥)
No. of children of the divorcee from previous husbands by wife nationality (2015)	117	47	عدد الأبناء للمطلقة من الأزواج السابقين حسب جنسية الزوجة (٢٠١٥)
Appendixes:			ملاحق
1. Marriages listing form	121	--	١ - كشف عقود زواج
2. Divorces listing form	122	--	٢ - كشف إشهادات الطلاق

CONTENTS OF GRAPHS

فهرس الرسوم البيانية

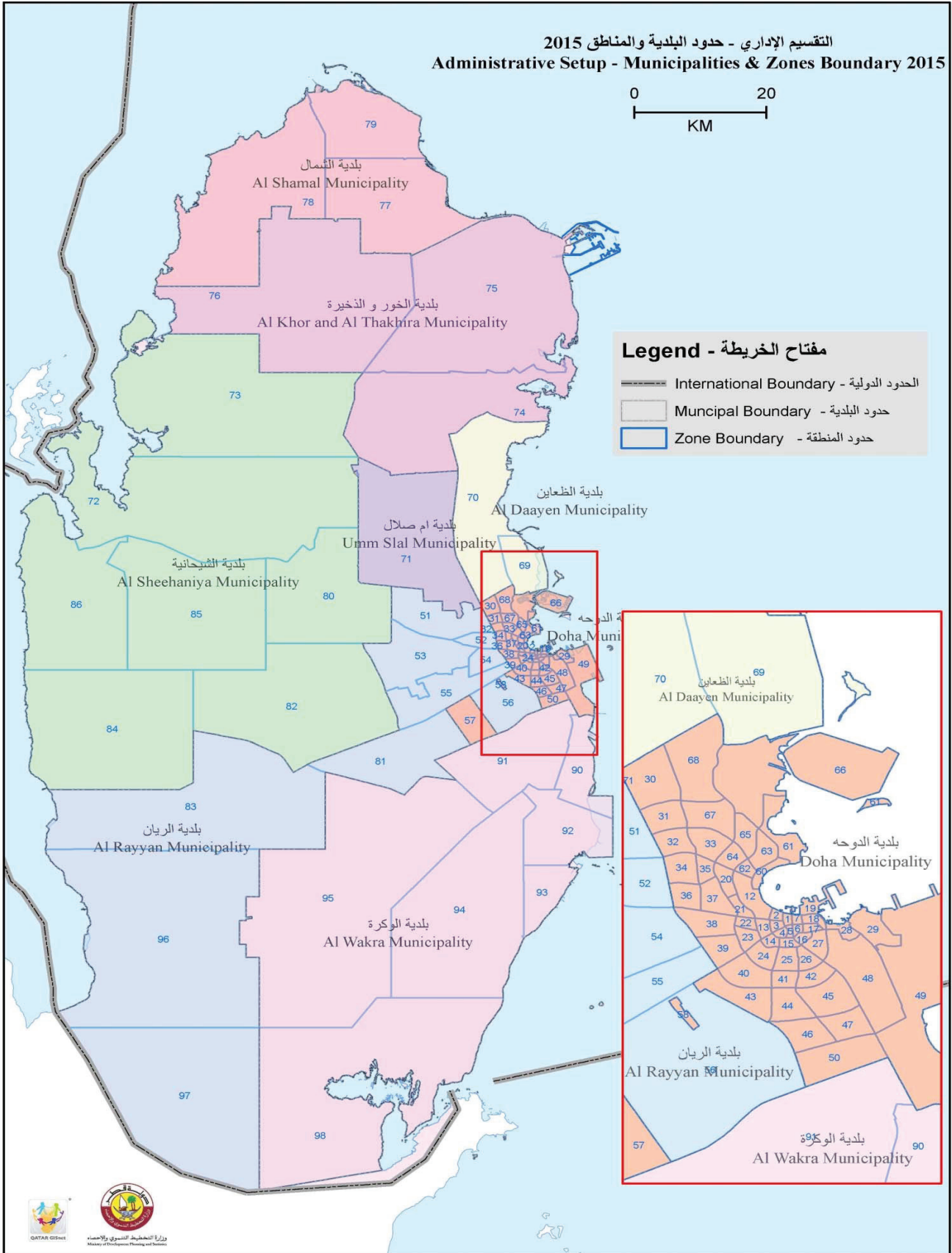
Graph	رقم الصفحة Page No.	رقم الشكل Graph No.	الشكل
Registered marriages & divorces (2006 - 2015)	2	1	عقود الزواج وإشهادات الطلاق - المسجلة حسب جنسية الزوج (٢٠١٥ - ٢٠٠٦)
Average age at first marriage (Qataris) (2006 - 2015)	5	2	متوسط العمر عن أول زواج (قطريون) (٢٠١٥ - ٢٠٠٦)
Marriages and divorces crude rate (2006 - 2015)	7	3	معدلات الزواج والطلاق الخام (٢٠١٥ - ٢٠٠٦)
Marriages by general rate (2006 - 2015)	9	4	معدل الزواج العام (٢٠١٥ - ٢٠٠٦)
Marriages by nationality of husband, nationality of wife and place of husband & wife residence (2015)	12	5	عقود الزواج حسب جنسية الزوج والزوجة ومكان إقامة الزوج والزوجة (٢٠١٥)
Marriages by nationality of husband (2015)	15	6	عقود الزواج المسجلة حسب جنسية الزوج (٢٠١٥)
Marriages by educational status of wife and husband (2015)	36	7	عقود الزواج المسجلة حسب الحالة التعليمية للزوجة و الزوج (٢٠١٥)
Marriages by wife and husband occupation (2015)	40	8	عقود الزواج المسجلة حسب مهنة الزوجة والزوج (٢٠١٥)
Marriages by number of wife's children & nationality of husband & wife (2015)	46	9	عقود الزواج حسب عدد أبناء الزوجة و جنسية الزوج والزوجة (٢٠١٥)
Divorces by general rate (2006 - 2015)	50	10	معدل الطلاق العام (٢٠١٥ - ٢٠٠٦)
Divorces by nationality of husband, nationality of wife and place of husband & wife residence (2015)	53	11	إشهادات الطلاق حسب جنسية الزوج والزوجة ومكان إقامة الزوج والزوجة (٢٠١٥)
Divorces by nationality of husband and month (2015)	55	12	إشهادات الطلاق حسب جنسية الزوج والشهر (٢٠١٥)
Divorces by type of divorce (2015) (Qataris)	57	13	إشهادات الطلاق حسب نوع الطلاق (٢٠١٥) (قطريون)
Divorces by nationality of husband (2015)	58	14	إشهادات الطلاق حسب جنسية الزوج (٢٠١٥)
Divorces by nationality of wife and husband (2015)	85	15	إشهادات الطلاق حسب جنسية الزوجة والزوج (٢٠١٥)
Divorces by educational status of wife and husband (2015)	90	16	إشهادات الطلاق حسب الحالة التعليمية للزوجة والزوج (٢٠١٥)
Divorces by occupation of wife and husband (2015)	97	17	إشهادات الطلاق حسب مهنة الزوجة والزوج (٢٠١٤)
Divorces of Qatari according to relation and age group of wife and husband (relation of first class) (2015)	99	18	إشهادات الطلاق للقطريين حسب صلة القرابة و فئة عمر الزوج والزوجة (القرابة من الدرجة الأولى) (٢٠١٥)
Divorces of Qatari according to relation and age group of wife and husband (relation of second class) (2015)	101	19	إشهادات الطلاق للقطريين حسب صلة القرابة و فئة عمر الزوج والزوجة (القرابة من الدرجة الثانية) (٢٠١٥)
Divorces of Qatari according to relation and age group of wife and husband (no relation) (2015)	103	20	إشهادات الطلاق للقطريين حسب صلة القرابة و فئة عمر الزوج والزوجة (لا توجد صلة قرابة) (٢٠١٥)
Number of children of divorcee by age group of husband and wife (Qataris) (2015)	105	21	عدد الأبناء للمطلقة حسب فئة عمر الزوج والزوجة (قطريون) (٢٠١٥)
Number of children of divorcee by age group of husband and wife (Non-Qataris) (2015)	107	22	عدد الأبناء للمطلقة حسب فئة عمر الزوج والزوجة (غير قطريين) (٢٠١٥)
Number of children of divorcee by age group of husband and wife (total) (2015)	109	23	عدد الأبناء للمطلقة حسب فئة عمر الزوج والزوجة (المجموع) (٢٠١٥)
Divorces by number of wife's children & nationality of husband & wife (2015)	114	24	إشهادات الطلاق حسب عدد أبناء الزوجة و جنسية الزوج والزوجة (٢٠١٥)

التقسيم الإداري - حدود البلدية والمناطق 2015
 Administrative Setup - Municipalities & Zones Boundary 2015



مفتاح الخريطة - Legend

- الحدود الدولية - International Boundary
- حدود البلدية - Municipal Boundary
- حدود المنطقة - Zone Boundary



Introduction

مُتَلَمَّة

The data presented in this bulletin is a result of cooperation between the Ministry of Development Planning and Statistics and Supreme Judiciary Council as per the agreed variables displayed in the annexes.

The Ministry of Development Planning and Statistics and Supreme Judiciary Council launched the electronic linkup of their databases to strengthen partnership and achieve a quantum leap in data exchange. This step will lead to timely coordination and accuracy of data produced by both parties.

The data cover cases of Muslims' marriages and divorces that took place and registered in the State of Qatar.

البيانات الواردة في هذه النشرة هي حسيلة التعاون بين وزارة التخطيط التنموي والإحصاء وبين المجلس الأعلى للقضاء وفقاً للمتغيرات المتفق عليها والمنشورة في الملاحق.

وقد تم تنفيذ الربط الإلكتروني لقواعد البيانات بين وزارة التخطيط التنموي والإحصاء وبين المجلس الأعلى للقضاء بهدف تعزيز الشراكة بينهما وتحقيق نقلة نوعية في مجال تبادل البيانات وهذه الخطوة ستعمل على تماثل البيانات بين الجهتين والسرعة في الإنجاز.

وبالنسبة للشمول فإن هذه البيانات تغطي أحداث الزواج والطلاق للمسلمين التي تمت وسجلت في دولة قطر.

Definitions

This bulletin contains a number of terminologies. Underneath are brief definitions for each:

1 - Marriage

Is the legal union of opposite sex i.e. husband and wife. The legality of this union is recognized by islamic laws. Marriage is the foundation of family which forms its legal identity.

Marriage was classified according to relation as follows:

1. **First class relationship** for marriages of cousins.
2. **Second class relationship** for any marriage of relatives other than those in (1) e.g. marriage from tribe.
3. **No relationship** when there is no blood relation between husband and wife

2 - Divorce

Is the final legal dissolution of marriage i.e. the seperation of husband and wife and confers on the parties the right to remarriage on special conditions. The types of divorce according to Islamic law is as follows:

1. **Smaller BA'AN** : It is a "simple divorce" imposed upon a wife for the first time or second time after complete the period of (Elida) and also wife who has not yet been sexually communicated with.
2. **RAJEE** : It is a "Revocable Divorce" for the first or second time which can be imposed upon a wife who has been sexually communicated with.

تعريف

اشتملت هذه النشرة على عدد من المصطلحات فيما يلي نعرض تعريفاً مختصراً لكل منها :-

١ - الزواج

هو الارتباط الشرعي والقانوني بين الزوج والزوجة . وشرعية هذا الزواج تحكمه القوانين الإسلامية وهو الظاهرة التي تنشئ الاسرة وتهيء لها الوضع القانوني .

يصنف الزواج حسب درجة القرابة على النحو التالي :

١. قرابة من الدرجة الأولى ويعني زواج أبناء العم /العمة - الخال/ الخالة .
٢. قرابة من الدرجة الثانية وتعني زواج من اقارب آخرون غير ما ذكر في (١) مثل أبناء القبيلة .
٣. لا قرابة وتعني عدم وجود صلة قرابه بين الزوج والزوجة .

٢ - الطلاق

وهو الصيغة التي ينتهي بموجبها عقد الزواج بطريقة شرعية بين الطرفين أي الزوج والزوجة الذين يحق لهما إعادة الزواج تحت شروط معينة . وفقاً للشرعية الإسلامية هناك أربعة أنواع من الطلاق نوردتها فيما يلي :-

١. بينونة صغرى وهو أن يتم الطلاق الأول أو الثاني بعد إنتهاء العدة بالزوجة المدخول بها أو قبل الدخول بالزوجة .
٢. طلاق رجعي وهو الطلاق الذي يقع على الزوجة المدخول بها وغير مكمل للثلاث.

3. **KHULAA** : Termination of the marriage contract by mutual consent of the couple, with the wording of "Khulaa", against a lump sum paid by the wife, and considered annulment. The woman is not required to be in purity state
4. **GREATER BA'AN** : It is a "complex divorce" for a third time and preceded by two divorces. The divorcer can not remarry his divorcee unless she properly and legally married to another man and then divorced legally from him.

٣. الخلع وهو حلّ عقد الزواج بتراضي الزوجين بلفظ الخلع، أو ما في معناه على بدل تبذله الزوجة، ولا يشترط أن يكون في حالة طهر المرأة، ويكون فسخاً.

٤. بينونة كبرى وهو الطلاق المكمل للثلاث أى المسبوق بطلاقين ولا يحق للمطلق إعادة مطلقته إلا بعد زواجها من شخص آخر زواجاً شرعياً صحيحاً ثم الطلاق منه .

3 - Non-registered

Non-registered are the married and divorced people who were recorded in the registers of the Judiciary Supreme Council after the publication of the Annual Bulletin of Marriage and Divorce for the same year.

٣ - فاقدو القيد

فاقدو القيد هم المتزوجون والمطلقون الذين تم قيدهم في سجلات المجلس الاعلى للقضاء في تاريخ لاحق وبعد صدور النشرة السنوية للزواج والطلاق لنفس العام.

4 - Municipality

Means place of husband & wife resident.

٤ - البلدية

المقصود بالبلدية هو مكان إقامة الزوج والزوجة .

INDICATORS & VITAL RATES

المؤشرات والمعدلات الحيوية

First: Marriage Rates

أولاً : معدلات الزواج

1- Crude Marriage Rate (CMR) :

The average number of marriages per 1000 mid-year population at a certain area in a specific year.

١- معدل الزواج الخام :

هو متوسط عدد الزيجات لكل ألف من السكان في منتصف السنة في منطقة معينة خلال سنة معينة.

$$CMR = \frac{M}{P} \times 1000$$

Where :

M: Total number of marriages in a certain area in specific year

P : Population at mid-year

حيث

M : هو إجمالي عدد الزيجات في منطقة معينة خلال سنة معينة.

P : عدد السكان في منتصف العام

2- General Marriage Rate :

It has the same numerator of the CMR, but the denominator here is restricted to the population aged 15 years and above.

٢- معدل الزواج العام :

هو مناظر معدل الزواج الخام إلا أن المقام يقتصر على السكان في العمر ١٥ سنة فأكثر

$$GMR = \frac{M}{P_{15t}} \times 1000$$

3- Average age at first marriage:

It is the weighted average of age taking number of those getting married as weights and multiplied by corresponding age. The summation of the results are divided by summation of weight.

٣- متوسط العمر عند الزواج الأول :

وهو المتوسط المرجح للأعمار مع حساب عدد المتقدمين للزواج كأوزان وتضرب الأعمار × الأوزان ويجمع حاصل الضرب ويقسم على مجموع الأوزان

Second: Divorce Rates

ثانياً : معدلات الطلاق

1- Crude Divorce Rate (CDR) :

The average number of divorces per 1000 mid-year population.

١- معدل الطلاق الخام :

هو متوسط عدد حالات الطلاق لكل ألف من السكان في منتصف العام

It is calculated as follows:

ويحسب كما يلي:

$$CDR = \frac{Div}{P} \times 1000$$

2- General Divorce Rate (CDR) :

This has the same numerator of the CDR, but the denominator here is restricted to the population 15 years and above.

٢- معدل الطلاق العام :

وهو يناظر معدل الطلاق الخام إلا أن المقام هنا يقتصر على السكان في الأعمار ١٥ سنة فأكثر

It is calculated as follows:

ويحسب كما يلي:

$$CDR = \frac{Div}{P_{15t}} \times 1000$$

الباب الأول : الزواج

**FIRST SECTION:
MARRIAGES**



وزارة التخطيط التنموي والإحصاء
Ministry of Development Planning and Statistics

عقود الزواج وإشهادات الطلاق المسجلة حسب جنسية الزوج
REGISTERED MARRIAGES AND DIVORCES BY HUSBAND'S NATIONALITY
2006 - 2015

Table No. (1)

جدول رقم (1)

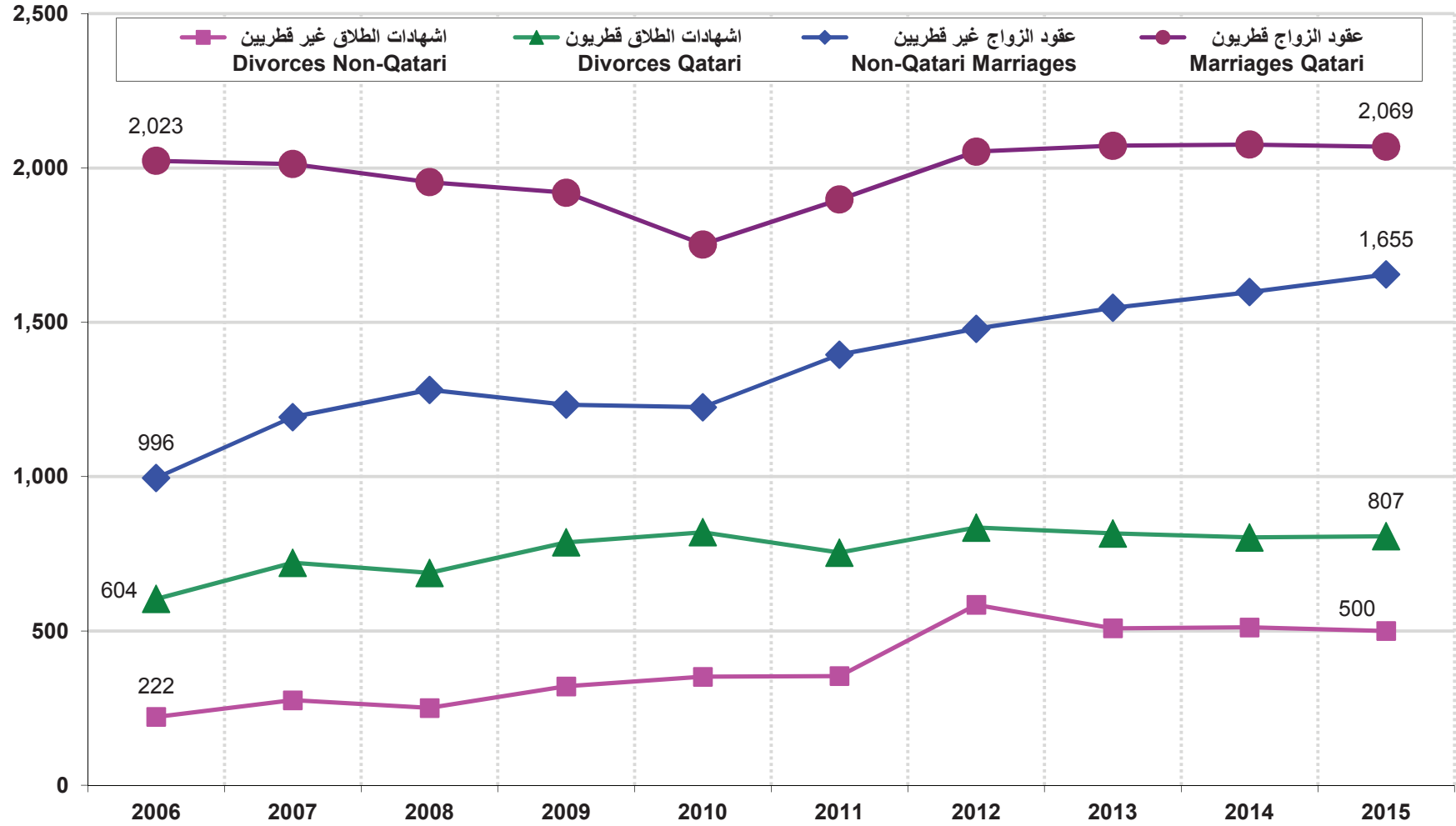
Year	إشهادات الطلاق Divorces						عقود الزواج Marriages						السنة
	المجموع Total		غير قطريين Non-Qatari		قطريون Qatari		المجموع Total		غير قطريين Non-Qatari		قطريون Qatari		
	النسبة %	العدد No.	النسبة %	العدد No.	النسبة %	العدد No.	النسبة %	العدد No.	النسبة %	العدد No.	النسبة %	العدد No.	
2006	100.0	826	26.9	222	73.1	604	100.0	3,019	33.0	996	67.0	2,023	٢٠٠٦
2007	100.0	997	27.7	276	72.3	721	100.0	3,206	37.2	1,193	62.8	2,013	٢٠٠٧
2008	100.0	939	26.7	251	73.3	688	100.0	3,235	39.6	1,281	60.4	1,954	٢٠٠٨
2009	100.0	1,108	29.0	321	71.0	787	100.0	3,153	39.1	1,233	60.9	1,920	٢٠٠٩
2010	100.0	1,172	30.0	352	70.0	820	100.0	2,977	41.1	1,225	58.9	1,752	٢٠١٠
2011	100.0	1,108	31.9	354	68.1	754	100.0	3,293	42.4	1,395	57.6	1,898	٢٠١١
2012	100.0	1,420	41.2	585	58.8	835	100.0	3,532	41.9	1,479	58.1	2,053	٢٠١٢
2013	100.0	1,325	38.4	509	61.6	816	100.0	3,619	42.7	1,547	57.3	2,072	٢٠١٣
2014	100.0	1,315	38.9	512	61.1	803	100.0	3,674	43.5	1,598	56.5	2,076	٢٠١٤
2015	100.0	1,307	38.3	500	61.7	807	100.0	3,724	44.4	1,655	55.6	2,069	٢٠١٥



وزارة التخطيط التنموي والإحصاء
Ministry of Development Planning and Statistics

عقود الزواج وإشهادات الطلاق المسجلة حسب جنسية الزوج REGISTERED MARRIAGES AND DIVORCES BY HUSBAND'S NATIONALITY 2006 - 2015

الأعداد
Number



شكل رقم (1) Graph No. (1)



وزارة التخطيط التنموي والإحصاء
Ministry of Development Planning and Statistics

عقود الزواج وإشهادات الطلاق لفافدي القيد حسب الجنسية
NOT REGISTERED MARRIAGES AND DIVORCES
BY NATIONALITY
2010 - 2014

Table No. (2)

جدول رقم (٢)

Year	فافدي القيد لإشهادات الطلاق Not Registered Divorces						فافدي القيد لعقود الزواج Not Registered Marriages						السنة
	جنسية الزوجة Nationality of Wife			جنسية الزوج Nationality of Husband			جنسية الزوجة Nationality of Wife			جنسية الزوج Nationality of Husband			
	المجموع Total	غير قطريين Non-Qatari	قطريين Qatari	المجموع Total	غير قطريين Non-Qatari	قطريين Qatari	المجموع Total	غير قطريين Non-Qatari	قطريين Qatari	المجموع Total	غير قطريين Non-Qatari	قطريين Qatari	
2010	6	2	4	6	1	5	3	1	2	3	1	2	٢٠١٠
2011	15	5	10	15	5	10	1	0	1	1	0	1	٢٠١١
2012	56	28	28	56	26	30	2	1	1	2	2	0	٢٠١٢
2013	10	4	6	10	5	5	3	2	1	3	1	2	٢٠١٣
2014	0	0	0	0	0	0	0	0	0	0	0	0	٢٠١٤

متوسط العمر عند أول زواج
AVERAGE AGE AT FIRST MARRIAGE
2006 - 2015

Table No. (3)

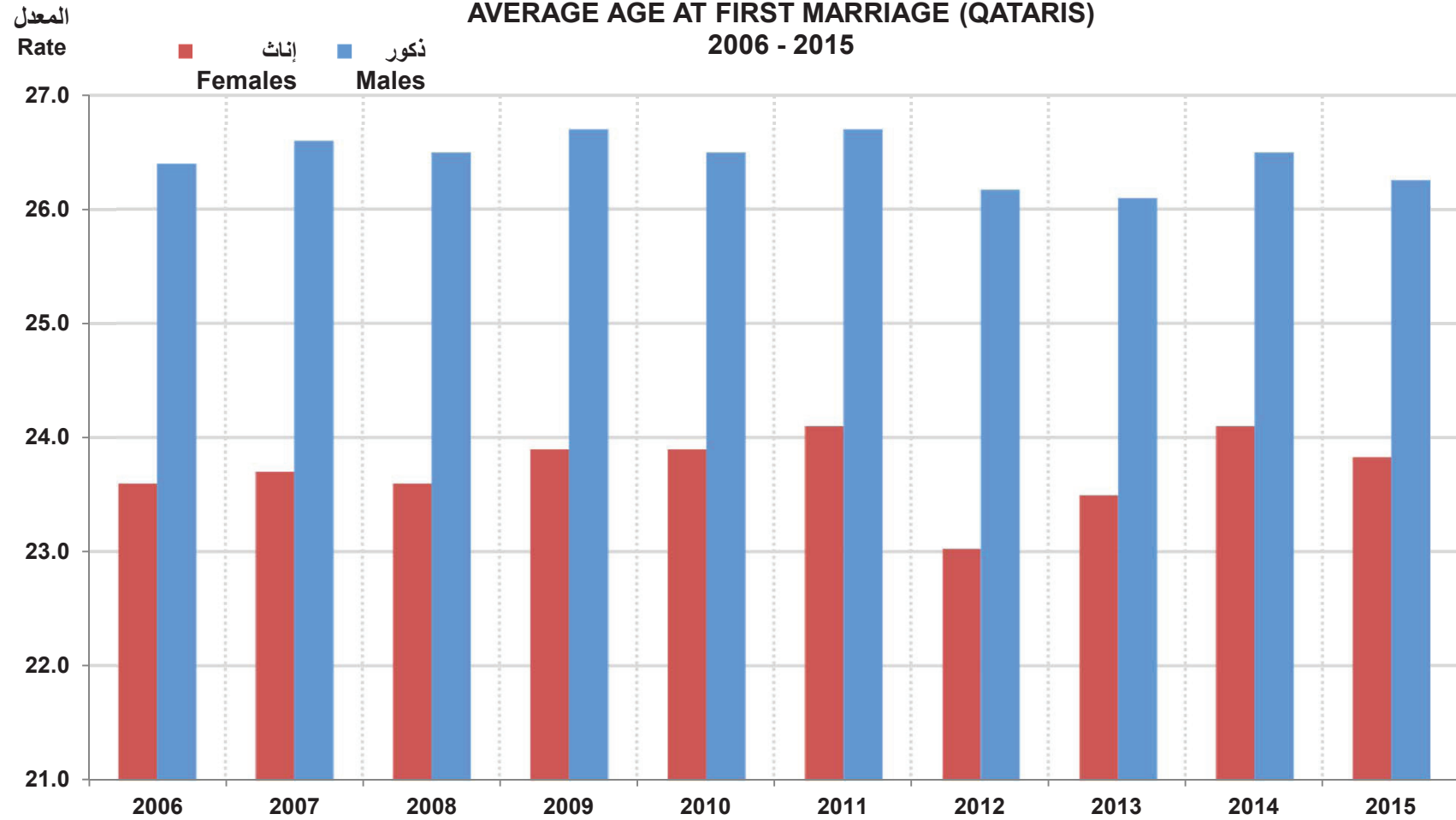
جدول رقم (٣)

Year	غير قطريين Non-Qatari		قطريون Qatari		السنة
	إناث Females	ذكور Males	إناث Females	ذكور Males	
2006	25.6	28.9	23.6	26.4	٢٠٠٦
2007	26.0	29.2	23.7	26.6	٢٠٠٧
2008	26.1	29.3	23.6	26.5	٢٠٠٨
2009	26.3	29.7	23.9	26.7	٢٠٠٩
2010	26.5	29.6	23.9	26.5	٢٠١٠
2011	26.5	29.6	24.1	26.7	٢٠١١
2012	25.7	28.8	23.0	26.2	٢٠١٢
2013	26.1	28.7	23.5	26.1	٢٠١٣
2014	26.2	28.9	24.1	26.5	٢٠١٤
2015	26.0	28.4	23.8	26.3	٢٠١٥



وزارة التخطيط التنموي والإحصاء
Ministry of Development Planning and Statistics

متوسط العمر عند أول زواج (قطريون) AVERAGE AGE AT FIRST MARRIAGE (QATARIS) 2006 - 2015



شكل رقم (2) Graph No. (2)

معدلات الزواج والطلاق الخام لكل ألف من السكان
MARRIAGES AND DIVORCES CRUDE RATE PER 1000 POPULATION
2006 - 2015

Table No. (4)

جدول رقم (٤)

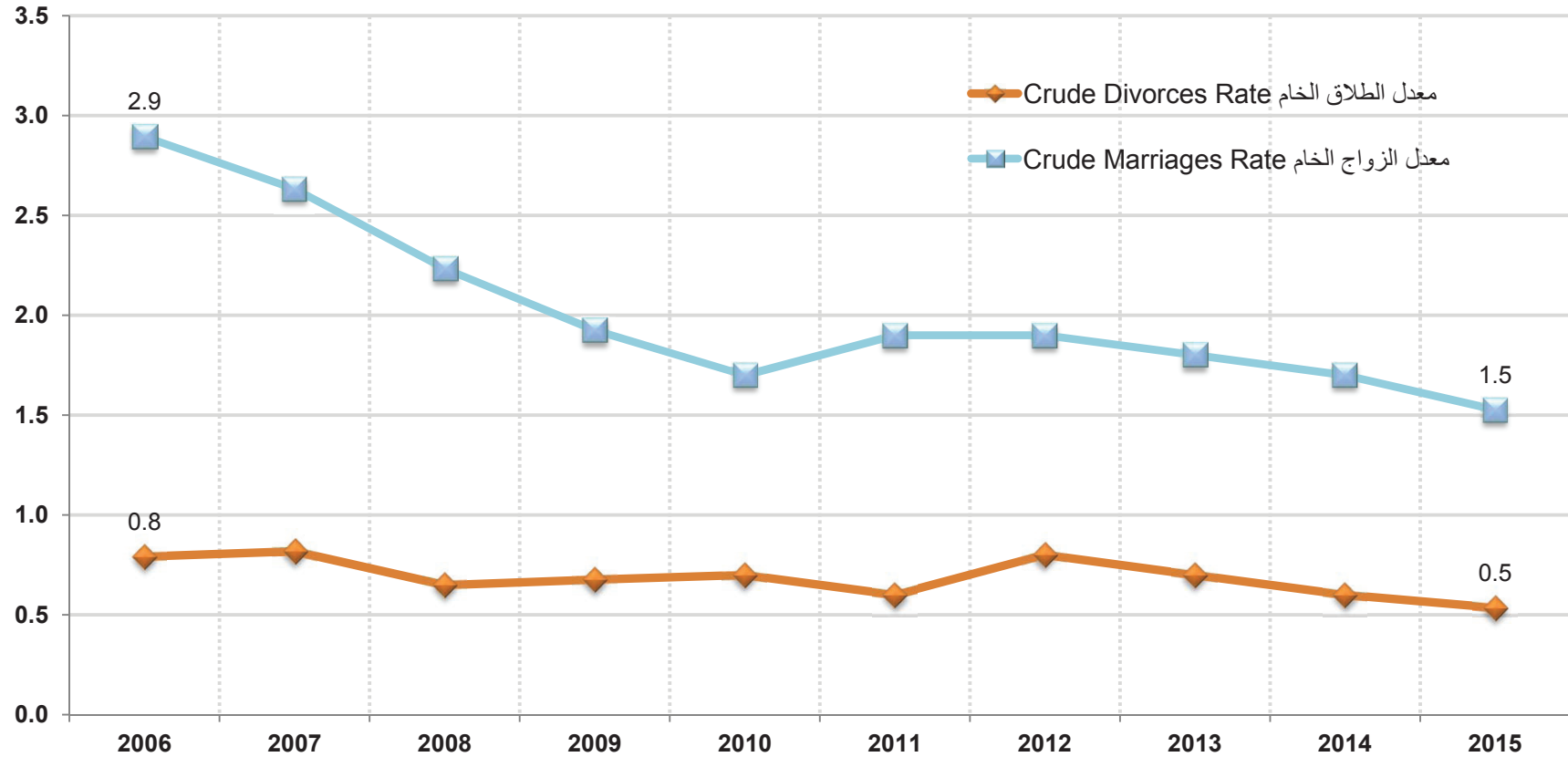
Year	معدل الطلاق الخام Crude Divorces Rate	عدد حالات الطلاق Divorces	معدل الزواج الخام Crude Marriages Rate	عدد حالات الزواج Marriages	السنة
2006	0.8	826	2.9	3019	٢٠٠٦
2007	0.8	997	2.6	3206	٢٠٠٧
2008	0.6	939	2.2	3235	٢٠٠٨
2009	0.7	1108	1.9	3153	٢٠٠٩
2010	0.7	1172	1.7	2977	٢٠١٠
2011	0.6	1108	1.9	3293	٢٠١١
2012	0.8	1420	1.9	3532	٢٠١٢
2013	0.7	1325	1.8	3619	٢٠١٣
2014	0.6	1315	1.7	3674	٢٠١٤
2015	0.5	1307	1.5	3724	٢٠١٥



وزارة التخطيط التنموي والإحصاء
Ministry of Development Planning and Statistics

معدلات الزواج والطلاق الخام لكل ألف من السكان MARRIAGES AND DIVORCES CRUDE RATE PER 1000 POPULATION 2006 - 2015

المعدل
Rate



شكل رقم (3) Graph No. (3)

معدل الزواج العام حسب الجنسية والنوع لكل ألف من السكان (١٥ سنة فأكثر)
GENERAL MARRIAGE RATE BY NATIONALITY & GENDER PER 1000 POPULATION
(15 YEAR AND ABOVE)
2006 - 2015

Table No. (5)

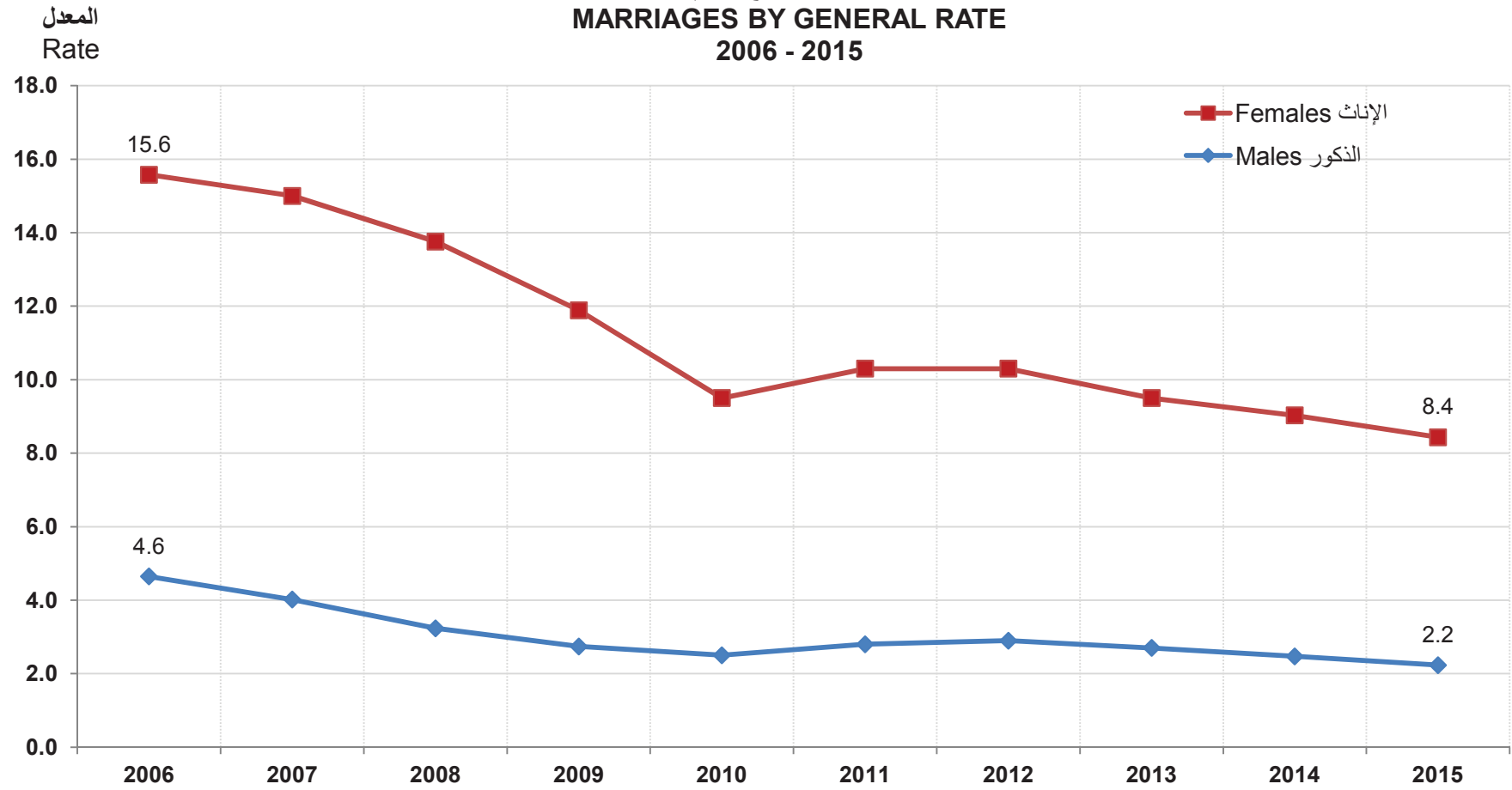
جدول رقم (٥)

Year	المجموع Total				غير قطريين Non-Qataris				قطريون Qataris				السنة
	الإناث Females		الذكور Males		الإناث Females		الذكور Males		الإناث Females		الذكور Males		
	معدل الزواج العام General Marriage Rates	حالات الزواج Marriages	معدل الزواج العام General Marriage Rates	حالات الزواج Marriages	معدل الزواج العام General Marriage Rates	حالات الزواج Marriages	معدل الزواج العام General Marriage Rates	حالات الزواج Marriages	معدل الزواج العام General Marriage Rates	حالات الزواج Marriages	معدل الزواج العام General Marriage Rates	حالات الزواج Marriages	
2006	15.6	3,019	4.6	3,019	7.6	995	1.7	996	32.2	2,024	34.9	2,023	٢٠٠٦
2007	15.0	3,206	4.0	3,206	8.0	1,194	1.6	1,193	30.8	2,012	33.3	2,013	٢٠٠٧
2008	13.8	3,235	3.2	3,235	7.4	1,243	1.4	1,281	29.3	1,992	31.0	1,954	٢٠٠٨
2009	11.9	3,153	2.7	3,153	6.2	1,207	1.1	1,233	27.7	1,946	29.4	1,920	٢٠٠٩
2010	9.5	2,977	2.5	2,977	5.2	1,202	1.1	1,225	23.5	1,775	24.2	1,752	٢٠١٠
2011	10.3	3,293	2.8	3,293	5.7	1,368	1.3	1,395	24.2	1,925	25.3	1,898	٢٠١١
2012	10.3	3,532	2.9	3,532	5.6	1,465	1.3	1,479	25.1	2,067	26.3	2,053	٢٠١٢
2013	9.5	3,619	2.7	3,619	5.2	1,552	1.2	1,547	24.2	2,067	25.7	2,072	٢٠١٣
2014	9.0	3,674	2.5	3,674	5.1	1,627	1.1	1,598	23.2	2,047	25.0	2,076	٢٠١٤
2015	8.4	3,648	2.2	3,724	5.0	1,731	1.0	1,655	22.2	1,993	24.1	2,069	٢٠١٥



وزارة التخطيط التنموي والإحصاء
Ministry of Economic Planning and Statistics

معدل الزواج العام MARRIAGES BY GENERAL RATE 2006 - 2015



شكل رقم (4) Graph No. (4)

عقود الزواج حسب جنسية ومكان إقامة الزوج
MARRIAGES BY NATIONALITY AND
PLACE OF HUSBAND
2015

Table No. (6-1)

جدول رقم (٦-١)

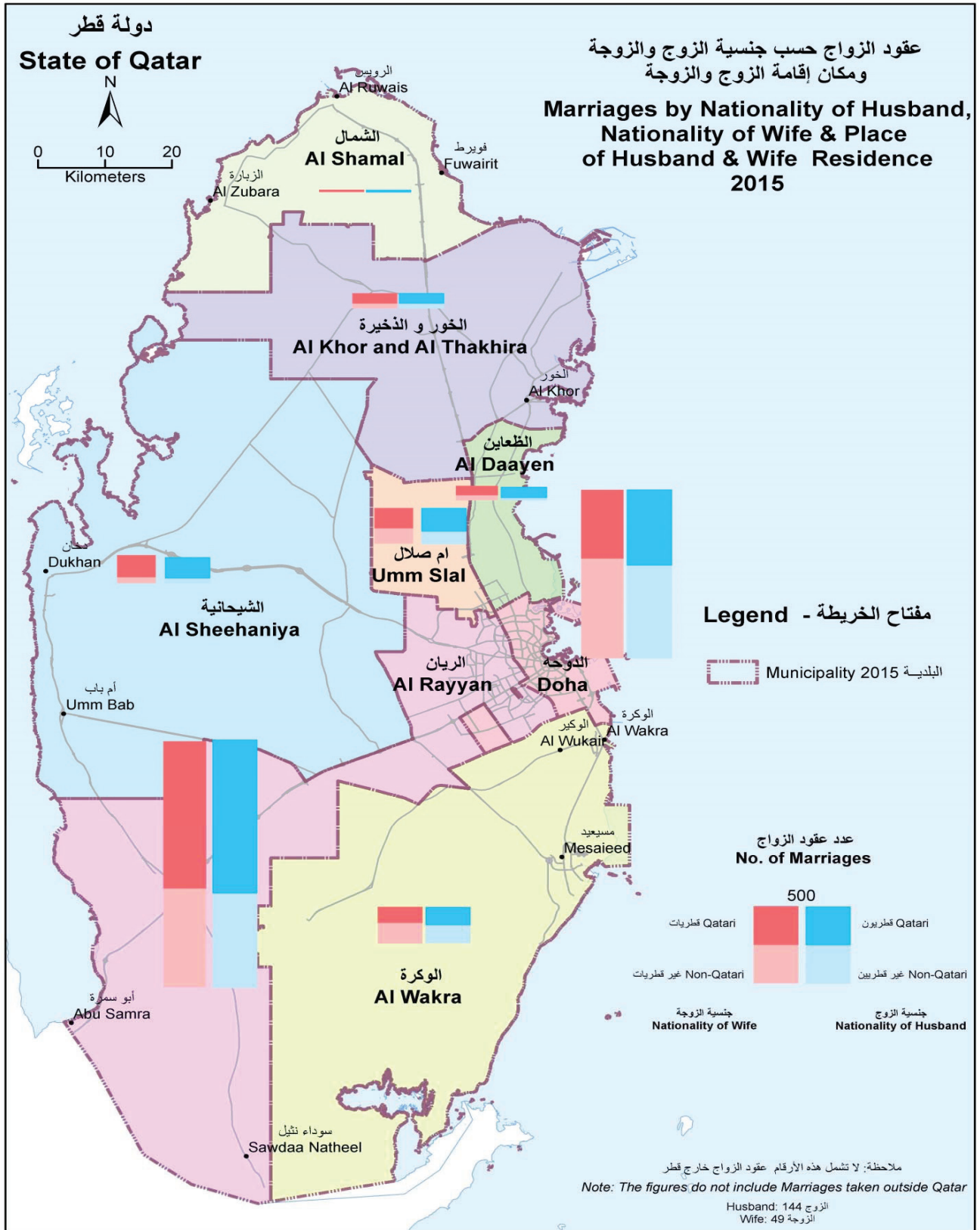
Municipality Place of Husband	جنسية الزوج Nationality of Husband			البلدية مكان إقامة الزوج
	المجموع Total	غير قطريين Non-Qatari	قطريون Qatari	
Doha	1,106	609	497	الدوحة
Al Rayyan	1,633	621	1,012	الريان
Al Wakra	236	118	118	الوكرة
Umm Salal	236	83	153	ام صلال
Al Khor	100	32	68	الخور
Al Shamal	18	3	15	الشمال
Al Daayen	85	15	70	الظعابين
Al Sheehaniya	169	33	136	الشحانية
OUTSIDE QATAR	141	141	0	خارج قطر
Total	3,724	1,655	2,069	المجموع

عقود الزواج حسب جنسية ومكان إقامة الزوجة
MARRIAGES BY NATIONALITY AND
PLACE OF WIFE
2015

Table No. (6-2)

جدول رقم (٦-٢)

Municipality Place of Wife	جنسية الزوجة Nationality of Wife			البلدية مكان إقامة الزوجة
	المجموع Total	غير قطريات Non-Qatari	قطريات Qatari	
Doha	1,133	671	462	الدوحة
Al Rayyan	1,632	654	978	الريان
Al Wakra	232	131	101	الوكرة
Umm Salal	261	112	149	ام صلال
Al Khor	96	32	64	الخور
Al Shamal	17	5	12	الشمال
Al Daayen	98	34	64	الظعائن
Al Sheehaniya	206	43	163	الشحانية
OUTSIDE QATAR	49	49	0	خارج قطر
Total	3,724	1,731	1,993	المجموع



شكل رقم (5) Graph No. (5)

عقود الزواج حسب جنسية الزوج والزوجة والشهر
MARRIAGES BY NATIONALITY OF HUSBAND, NATIONALITY
OF WIFE AND MONTH
2015

Table No. (7)

جدول رقم (٧)

Month	جنسية الزوجة Nationality of Wife			جنسية الزوج Nationality of Husband			الشهر
	المجموع Total	غير قطريين Non-Qatari	قطريين Qatari	المجموع Total	غير قطريين Non-Qatari	قطريين Qatari	
January	312	152	160	312	143	169	يناير
February	275	129	146	275	124	151	فبراير
March	351	169	182	351	166	185	مارس
April	354	178	176	354	166	188	أبريل
May	342	172	170	342	166	176	مايو
June	325	155	170	325	148	177	يونيو
July	285	125	160	285	113	172	يوليو
August	277	128	149	277	125	152	أغسطس
September	311	131	180	311	127	184	سبتمبر
October	327	147	180	327	135	192	أكتوبر
November	282	123	159	282	118	164	نوفمبر
December	283	122	161	283	124	159	ديسمبر
Total	3,724	1,731	1,993	3,724	1,655	2,069	المجموع

عقود الزواج حسب جنسية الزوجة والزوج
MARRIAGES BY NATIONALITY OF WIFE AND HUSBAND
2015

Table No. (8)

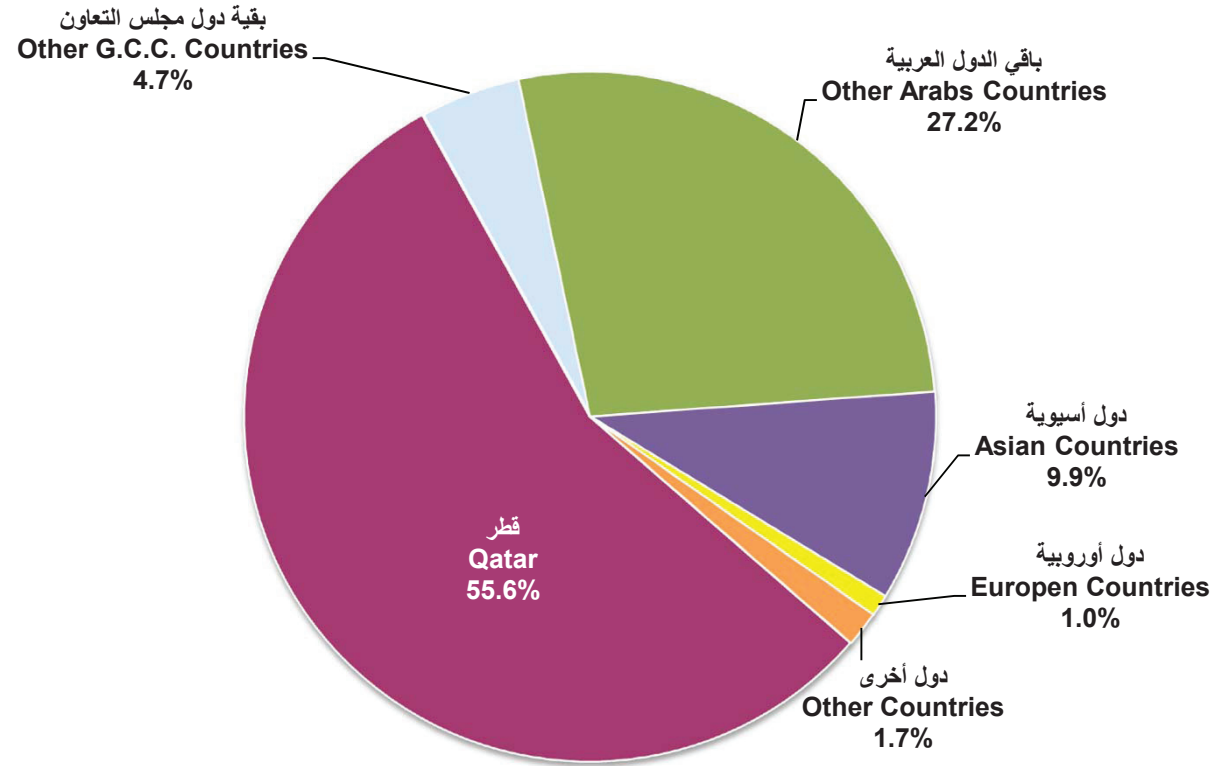
جدول رقم (٨)

Nationality of Husband	النسبة المئوية لجنسية الزوج Percentage of Husband	جنسية الزوجة Nationality of Wife							جنسية الزوج
		المجموع Total	دول اخرى OTHER COUNTRIES	دول اوروبية EUROPEAN COUNTRIES	دول اسيوية ASIAN COUNTRIES	بقية الدول العربية OTHER ARAB COUNTRIES	بقية دول مجلس التعاون OTHER G.C.C COUNTRIES	قطر QATAR	
QATAR	55.6	2,069	5	4	35	111	117	1,797	قطر
OTHER G.C.C COUNTRIES	4.7	176	0	0	7	12	15	142	بقية دول مجلس التعاون
OTHER ARAB COUNTRIES	27.2	1,012	31	54	78	800	9	40	بقية الدول العربية
ASIAN COUNTRIES	9.9	367	7	6	321	24	3	6	دول اسيوية
EUROPEAN COUNTRIES	1.0	38	3	5	7	19	0	4	دول اوروبية
OTHER COUNTRIES	1.7	62	16	6	8	27	1	4	دول اخرى
Total	100.0	3,724	62	75	456	993	145	1,993	المجموع
Percentage of Wife		100.0	1.7	2.0	12.2	26.7	3.9	53.5	النسبة المئوية لجنسية الزوجة



وزارة التخطيط التنموي والإحصاء
Ministry of Development Planning and Statistics

عقود الزواج المسجلة حسب جنسية الزوج MARRIAGES BY NATIONALITY OF HUSBAND 2015



شكل رقم (6) Graph No.

عقود الزواج حسب فئة عمر الزوج وجنسيته
MARRIAGES BY HUSBAND AGE GROUP AND NATIONALITY
2015

Table No. (9)

جدول رقم (٩)

Nationality of Husband	Age Group of Husband in years فئة عمر الزوج بالسنوات															جنسية الزوج
	المجموع Total	غير مبين Not Stated	75+	70-74	65-69	60-64	55-59	50-54	45-49	40-44	35-39	30-34	25-29	20-24	-20	
QATAR	2,069	0	1	4	3	4	17	41	59	68	120	260	753	694	45	قطر
Other G.C.C Countries	176	0	0	0	3	1	0	3	3	4	17	39	57	45	4	بقية دول مجلس التعاون
Other Arab Countries	1,012	0	1	2	2	4	7	11	36	34	108	283	390	131	3	بقية الدول العربية
Asian Countries	367	0	0	0	0	2	1	4	8	8	21	66	144	109	4	دول اسيوية
European Countries	38	0	0	0	0	0	1	4	3	4	4	10	10	2	0	دول اوروبية
Other Countries	62	0	0	0	0	0	2	3	8	3	6	10	24	3	3	دول اخرى
Total	3,724	0	2	6	8	11	28	66	117	121	276	668	1,378	984	59	المجموع

عقود الزواج حسب فئة عمر الزوجة وجنسياتها
MARRIAGES BY WIFE AGE GROUP AND NATIONALITY
2015

Table No. (10)

جدول رقم (١٠)

Nationality of Wife	Age Group of Wife in years فئة عمر الزوجة بالسنوات												جنسية الزوجة
	المجموع Total	غير مبيّن Not Stated	60+	55-59	50-54	45-49	40-44	35-39	30-34	25-29	20-24	-20	
QATAR	1,993	0	1	2	5	20	52	73	184	449	873	334	قطر
Other G.C.C Countries	145	0	0	1	0	1	3	11	18	35	52	24	بقية دول مجلس التعاون
Other Arab Countries	993	0	0	1	5	10	24	62	153	323	306	109	بقية الدول العربية
Asian Countries	456	0	0	0	0	4	8	38	66	134	154	52	دول اسيوية
European Countries	75	0	0	1	0	2	5	10	20	28	7	2	دول اوروبية
Other Countries	62	0	1	1	3	1	2	5	8	25	14	2	دول اخرى
Total	3,724	0	2	6	13	38	94	199	449	994	1,406	523	المجموع



وزارة التخطيط التنموي والإحصاء
Ministry of Development Planning and Economic Research

عقود الزواج حسب فئة عمر الزوجة والزوج
MARRIAGES BY AGE GROUP OF WIFE AND HUSBAND
2015
قطريون Qataris

Table No. (11-1)

جدول رقم (١١-١)

Age Group of Husband in Years	Age Group of Wife in years فئة عمر الزوجة بالسنوات												فئات عمر الزوج بالسنوات
	المجموع Total	غير مبيّن Not Stated	60+	55-59	50-54	45-49	40-44	35-39	30-34	25-29	20-24	-20	
-20	45	0	0	0	0	0	1	0	0	1	13	30	٢٠-
20-24	694	0	0	0	0	0	0	1	6	60	425	202	٢٤-٢٠
25-29	753	0	0	0	0	1	1	3	27	233	390	98	٢٩-٢٥
30-34	260	0	0	0	0	0	3	13	50	114	68	12	٣٤-٣٠
35-39	120	0	0	0	0	0	6	15	46	37	16	0	٣٩-٣٥
40-44	68	0	0	0	0	2	13	18	21	12	2	0	٤٤-٤٠
45-49	59	0	0	0	1	8	9	10	15	12	3	1	٤٩-٤٥
50-54	41	0	0	1	2	2	12	11	7	3	3	0	٥٤-٥٠
55-59	17	0	0	0	1	3	4	5	2	1	1	0	٥٩-٥٥
60-64	4	0	0	0	1	1	0	0	2	0	0	0	٦٤-٦٠
65-69	3	0	0	1	0	0	2	0	0	0	0	0	٦٩-٦٥
70-74	4	0	1	0	0	1	0	0	2	0	0	0	٧٤-٧٠
75+	1	0	0	0	0	0	0	0	1	0	0	0	+٧٥
Not Stated	0	0	0	0	0	0	0	0	0	0	0	0	غير مبيّن
Total	2,069	0	1	2	5	18	51	76	179	473	921	343	المجموع

عقود الزواج حسب فئة عمر الزوجة والزوج
MARRIAGES BY AGE GROUP OF WIFE AND HUSBAND
2015
غير قطريين Non-Qataris

Table No. (11-2)

جدول رقم (٢-١١)

Age Group of Husband in Years	Age Group of Wife in years فئة عمر الزوجة بالسنوات												فئات عمر الزوج بالسنوات
	المجموع Total	غير مبين Not Stated	60+	55-59	50-54	45-49	40-44	35-39	30-34	25-29	20-24	-20	
-20	14	0	0	0	0	0	0	0	1	0	3	10	٢٠-
20-24	290	0	0	0	1	2	2	2	10	35	159	79	٢٤-٢٠
25-29	625	0	0	0	0	0	0	19	54	245	238	69	٢٩-٢٥
30-34	408	0	1	0	3	6	3	36	97	174	72	16	٣٤-٣٠
35-39	156	0	0	0	0	1	6	24	65	46	10	4	٣٩-٣٥
40-44	53	0	0	1	1	0	5	15	22	7	1	1	٤٤-٤٠
45-49	58	0	0	0	1	5	12	16	13	10	1	0	٤٩-٤٥
50-54	25	0	0	1	0	2	6	8	4	2	1	1	٥٤-٥٠
55-59	11	0	0	1	0	3	3	0	2	2	0	0	٥٩-٥٥
60-64	7	0	0	0	1	0	3	2	1	0	0	0	٦٤-٦٠
65-69	5	0	0	1	1	1	1	0	1	0	0	0	٦٩-٦٥
70-74	2	0	0	0	0	0	2	0	0	0	0	0	٧٤-٧٠
75+	1	0	0	0	0	0	0	1	0	0	0	0	+٧٥
Not Stated	0	0	0	0	0	0	0	0	0	0	0	0	غير مبين
Total	1,655	0	1	4	8	20	43	123	270	521	485	180	المجموع



وزارة التخطيط الاقتصادي والبحث
Ministry of Economic Planning and Research

عقود الزواج حسب فئة عمر الزوجة والزوج
MARRIAGES BY AGE GROUP OF WIFE AND HUSBAND
2015
المجموع Total

Table No. (11-3)

جدول رقم (٣-١١)

Age Group of Husband in Years	Age Group of Wife in years فئة عمر الزوجة بالسنوات												فئات عمر الزوج بالسنوات
	المجموع Total	غير مبين Not Stated	60+	55-59	50-54	45-49	40-44	35-39	30-34	25-29	20-24	-20	
-20	59	0	0	0	0	0	1	0	1	1	16	40	٢٠-
20-24	984	0	0	0	1	2	2	3	16	95	584	281	٢٤-٢٠
25-29	1,378	0	0	0	0	1	1	22	81	478	628	167	٢٩-٢٥
30-34	668	0	1	0	3	6	6	49	147	288	140	28	٣٤-٣٠
35-39	276	0	0	0	0	1	12	39	111	83	26	4	٣٩-٣٥
40-44	121	0	0	1	1	2	18	33	43	19	3	1	٤٤-٤٠
45-49	117	0	0	0	2	13	21	26	28	22	4	1	٤٩-٤٥
50-54	66	0	0	2	2	4	18	19	11	5	4	1	٥٤-٥٠
55-59	28	0	0	1	1	6	7	5	4	3	1	0	٥٩-٥٥
60-64	11	0	0	0	2	1	3	2	3	0	0	0	٦٤-٦٠
65-69	8	0	0	2	1	1	3	0	1	0	0	0	٦٩-٦٥
70-74	6	0	1	0	0	1	2	0	2	0	0	0	٧٤-٧٠
75+	2	0	0	0	0	0	0	1	1	0	0	0	+٧٥
Not Stated	0	0	0	0	0	0	0	0	0	0	0	0	غير مبين
Total	3,724	0	2	6	13	38	94	199	449	994	1,406	523	المجموع



وزارة التخطيط التنموي والإحصاء
Ministry of Development Planning and Statistics

عقود الزواج حسب عدد الزوجات بالعصمة وفئة عمر الزوج
MARRIAGES BY NUMBER OF WIVES AND HUSBAND'S AGE GROUP
2015
قطريون Qataris

Table No. (12-1)

جدول رقم (١٢-١)

Age Group of Husband in Years	عدد الزوجات بالعصمة Number of Wives						فئات عمر الزوج بالسنوات
	المجموع Total	غير مبين Not Stated	3	2	1	لا يوجد None	
-20	45	0	0	0	0	45	٢٠-
20-24	694	0	0	0	8	686	٢٤-٢٠
25-29	753	0	0	1	22	730	٢٩-٢٥
30-34	260	0	0	0	21	239	٣٤-٣٠
35-39	120	0	1	4	23	92	٣٩-٣٥
40-44	68	0	0	1	28	39	٤٤-٤٠
45-49	59	0	2	0	28	29	٤٩-٤٥
50-54	41	0	0	2	22	17	٥٤-٥٠
55-59	17	0	0	2	7	8	٥٩-٥٥
60-64	4	0	0	1	0	3	٦٤-٦٠
65-69	3	0	0	0	1	2	٦٩-٦٥
70-74	4	0	0	0	4	0	٧٤-٧٠
75+	1	0	0	0	0	1	+٧٥
Not Stated	0	0	0	0	0	0	غير مبين
Total	2,069	0	3	11	164	1,891	المجموع
Percentage	100.0	0.0	0.1	0.5	7.9	91.4	النسبة

عقود الزواج حسب عدد الزوجات بالعصمة وفئة عمر الزوج
MARRIAGES BY NUMBER OF WIVES AND HUSBAND'S AGE GROUP
2015
غير قطريين Non-Qataris

Table No. (12-2)

جدول رقم (٢-١٢)

Age Group of Husband in Years	عدد الزوجات بالعصمة Number of Wives						فئات عمر الزوج بالسنوات
	المجموع Total	غير مبيّن Not Stated	3	2	1	لا يوجد None	
-20	14	0	0	0	0	14	٢٠-
20-24	290	0	0	0	0	290	٢٤-٢٠
25-29	625	0	0	0	11	614	٢٩-٢٥
30-34	408	0	0	0	38	370	٣٤-٣٠
35-39	156	0	0	1	31	124	٣٩-٣٥
40-44	53	0	0	1	18	34	٤٤-٤٠
45-49	58	0	0	2	25	31	٤٩-٤٥
50-54	25	0	0	2	8	15	٥٤-٥٠
55-59	11	0	0	0	7	4	٥٩-٥٥
60-64	7	0	0	0	3	4	٦٤-٦٠
65-69	5	0	0	0	1	4	٦٩-٦٥
70-74	2	0	0	1	0	1	٧٤-٧٠
75+	1	0	0	0	0	1	+٧٥
Not Stated	0	0	0	0	0	0	غير مبيّن
Total	1,655	0	0	7	142	1,506	المجموع
Percentage	100.0	0.0	0.0	0.4	8.6	91.0	النسبة

عقود الزواج حسب عدد الزوجات بالعصمة وفئة عمر الزوج
MARRIAGES BY NUMBER OF WIVES AND HUSBAND'S AGE GROUP
2015
المجموع Total

Table No. (12-3)

جدول رقم (١٢-٣)

Age Group of Husband in Years	عدد الزوجات بالعصمة Number of Wives						فئات عمر الزوج بالسنوات
	المجموع Total	غير مبين Not Stated	3	2	1	لا يوجد None	
-20	59	0	0	0	0	59	٢٠-
20-24	984	0	0	0	8	976	٢٤-٢٠
25-29	1,378	0	0	1	33	1,344	٢٩-٢٥
30-34	668	0	0	0	59	609	٣٤-٣٠
35-39	276	0	1	5	54	216	٣٩-٣٥
40-44	121	0	0	2	46	73	٤٤-٤٠
45-49	117	0	2	2	53	60	٤٩-٤٥
50-54	66	0	0	4	30	32	٥٤-٥٠
55-59	28	0	0	2	14	12	٥٩-٥٥
60-64	11	0	0	1	3	7	٦٤-٦٠
65-69	8	0	0	0	2	6	٦٩-٦٥
70-74	6	0	0	1	4	1	٧٤-٧٠
75+	2	0	0	0	0	2	+٧٥
Not Stated	0	0	0	0	0	0	غير مبين
Total	3,724	0	3	18	306	3,397	المجموع
Percentage	100.0	0.0	0.1	0.5	8.2	91.2	النسبة



وزارة التخطيط التنموي والإحصاء
Ministry of Development Planning and Statistics

عقود الزواج حسب الحالة الزوجية للزوج وفئة عمر الزوج
MARRIAGE BY HUSBAND MARITAL STATUS AND AGE GROUP
2015
قطريون Qataris

Table No. (13-1)

جدول رقم (١٣-١)

Age Group of Wife (in Years)	Marital Status الحالة الزوجية						فئات عمر الزوج (بالسنوات)
	المجموع Total	غير مبيّن Not Stated	أرمل Widowed	مطلق Divorced	متزوج Married	لم يسبق له الزواج Never-Married	
-20	45	0	0	0	0	45	٢٠-
20-24	694	0	0	44	8	642	٢٤-٢٠
25-29	753	0	0	127	23	603	٢٩-٢٥
30-34	260	0	1	88	21	150	٣٤-٣٠
35-39	120	0	1	49	28	42	٣٩-٣٥
40-44	68	0	2	31	29	6	٤٤-٤٠
45-49	59	0	3	20	30	6	٤٩-٤٥
50-54	41	0	0	13	24	4	٥٤-٥٠
55-59	17	0	3	4	9	1	٥٩-٥٥
60-64	4	0	0	2	1	1	٦٤-٦٠
65-69	3	0	1	1	1	0	٦٩-٦٥
70-74	4	0	0	0	4	0	٧٤-٧٠
75+	1	0	0	1	0	0	+٧٥
Not Stated	0	0	0	0	0	0	غير مبيّن
Total	2,069	0	11	380	178	1,500	المجموع
Percentage	100.0	0.0	0.5	18.4	8.6	72.5	النسبة



وزارة التخطيط التنموي والإحصاء
Ministry of Development Planning and Statistics

عقود الزواج حسب الحالة الزوجية للزوج وفئة عمر الزوج
MARRIAGE BY HUSBAND MARITAL STATUS AND AGE GROUP
2015
غير قطريين Non-Qataris

Table No. (13-2)

جدول رقم (٢-١٣)

Age Group of Wife (in Years)	Marital Status الحالة الزوجية						فئات عمر الزوج (بالسنوات)
	المجموع Total	غير مبين Not Stated	أرمل Widowed	مطلق Divorced	متزوج Married	لم يسبق له الزواج Never-Married	
-20	14	0	0	0	0	14	٢٠-
20-24	290	0	0	3	0	287	٢٤-٢٠
25-29	625	0	0	37	11	577	٢٩-٢٥
30-34	408	0	1	60	38	309	٣٤-٣٠
35-39	156	0	4	45	32	75	٣٩-٣٥
40-44	53	0	1	13	19	20	٤٤-٤٠
45-49	58	0	1	25	27	5	٤٩-٤٥
50-54	25	0	2	12	10	1	٥٤-٥٠
55-59	11	0	0	4	7	0	٥٩-٥٥
60-64	7	0	1	1	3	2	٦٤-٦٠
65-69	5	0	2	2	1	0	٦٩-٦٥
70-74	2	0	1	0	1	0	٧٤-٧٠
75+	1	0	1	0	0	0	+٧٥
Not Stated	0	0	0	0	0	0	غير مبين
Total	1,655	0	14	202	149	1,290	المجموع
Percentage	100.0	0.0	0.8	12.2	9.0	77.9	النسبة



وزارة التخطيط التنموي والإحصاء
Ministry of Development Planning and Statistics

عقود الزواج حسب الحالة الزوجية للزوج وفئة عمر الزوج
MARRIAGE BY HUSBAND MARITAL STATUS AND AGE GROUP
2015
المجموع Total

Table No. (13-3)

جدول رقم (٣-١٣)

Age Group of Wife (in Years)	Marital Status الحالة الزوجية						فئات عمر الزوج (بالسنوات)
	المجموع Total	غير مبين Not Stated	أرمل Widowed	مطلق Divorced	متزوج Married	لم يسبق له الزواج Never-Married	
-20	59	0	0	0	0	59	٢٠-
20-24	984	0	0	47	8	929	٢٤-٢٠
25-29	1,378	0	0	164	34	1,180	٢٩-٢٥
30-34	668	0	2	148	59	459	٣٤-٣٠
35-39	276	0	5	94	60	117	٣٩-٣٥
40-44	121	0	3	44	48	26	٤٤-٤٠
45-49	117	0	4	45	57	11	٤٩-٤٥
50-54	66	0	2	25	34	5	٥٤-٥٠
55-59	28	0	3	8	16	1	٥٩-٥٥
60-64	11	0	1	3	4	3	٦٤-٦٠
65-69	8	0	3	3	2	0	٦٩-٦٥
70-74	6	0	1	0	5	0	٧٤-٧٠
75+	2	0	1	1	0	0	+٧٥
Not Stated	0	0	0	0	0	0	غير مبين
Total	3,724	0	25	582	327	2,790	المجموع
Percentage	100.0	0.0	0.7	15.6	8.8	74.9	النسبة

عقود الزواج حسب الحالة الزوجية للزوجة وفئة عمرها
MARRIAGE BY WIFE MARITAL STATUS AND AGE GROUP
2015
قطريات Qataris

Table No. (14-1)

جدول رقم (١٤-١)

Age Group of Wife in Years	Marital Status الحالة الزوجية					فئات عمر الزوجة بالسنوات
	المجموع Total	غير مبيّن Not Stated	أرمله Widowed	مطلّقه Divorced	لم يسبق لها الزواج Never-Married	
-20	334	0	1	8	325	٢٠-
20-24	873	0	1	69	803	٢٤-٢٠
25-29	449	0	2	103	344	٢٩-٢٥
30-34	184	0	2	70	112	٣٤-٣٠
35-39	73	0	2	45	26	٣٩-٣٥
40-44	52	0	3	31	18	٤٤-٤٠
45-49	20	0	0	14	6	٤٩-٤٥
50-54	5	0	0	3	2	٥٤-٥٠
55-59	2	0	0	2	0	٥٩-٥٥
60+	1	0	0	1	0	+٦٠
Not Stated	0	0	0	0	0	غير مبيّن
Total	1,993	0	11	346	1,636	المجموع
Percentage	100.0	0.0	0.6	17.4	82.1	النسبة

عقود الزواج حسب الحالة الزوجية للزوجة وفئة عمرها
MARRIAGE BY WIFE MARITAL STATUS AND AGE GROUP
2015
غير قطريات Non-Qataris

Table No. (14-2)

جدول رقم (٢٠١٤)

Age Group of Wife in Years	Marital Status الحالة الزوجية					فئات عمر الزوجة بالسنوات
	المجموع Total	غير مبين Not Stated	أرمله Widowed	مطلقه Divorced	لم يسبق لها الزواج Never-Married	
-20	189	0	0	2	187	٢٠-
20-24	533	0	2	19	512	٢٤-٢٠
25-29	545	0	5	65	475	٢٩-٢٥
30-34	265	0	1	75	189	٣٤-٣٠
35-39	126	0	4	40	82	٣٩-٣٥
40-44	42	0	5	20	17	٤٤-٤٠
45-49	18	0	2	11	5	٤٩-٤٥
50-54	8	0	1	5	2	٥٤-٥٠
55-59	4	0	0	3	1	٥٩-٥٥
60+	1	0	0	1	0	+٦٠
Not Stated	0	0	0	0	0	غير مبين
Total	1,731	0	20	241	1,470	المجموع
Percentage	100.0	0.0	1.2	13.9	84.9	النسبة

عقود الزواج حسب الحالة الزوجية للزوجة وفئة عمرها
MARRIAGE BY WIFE MARITAL STATUS AND AGE GROUP
2015
المجموع Total

Table No. (14-3)

جدول رقم (١٤-٣)

Age Group of Wife in Years	Marital Status الحالة الزوجية					فئات عمر الزوجة بالسنوات
	المجموع Total	غير مبين Not Stated	أرمله Widowed	مطلقه Divorced	لم يسبق لها الزواج Never-Married	
-20	523	0	1	10	512	٢٠-
20-24	1,406	0	3	88	1,315	٢٤-٢٠
25-29	994	0	7	168	819	٢٩-٢٥
30-34	449	0	3	145	301	٣٤-٣٠
35-39	199	0	6	85	108	٣٩-٣٥
40-44	94	0	8	51	35	٤٤-٤٠
45-49	38	0	2	25	11	٤٩-٤٥
50-54	13	0	1	8	4	٥٤-٥٠
55-59	6	0	0	5	1	٥٩-٥٥
60+	2	0	0	2	0	+٦٠
Not Stated	0	0	0	0	0	غير مبين
Total	3,724	0	31	587	3,106	المجموع
Percentage	100.0	0.0	0.8	15.8	83.4	النسبة



وزارة التخطيط التنموي والإحصاء
Ministry of Development Planning and Statistics

عقود الزواج الأول للزوج والزوجة حسب العمر
FIRST MARRIAGES OF HUSBAND AND WIFE BY AGE
2015
قطريون Qataris

Table No. (15-1)

جدول رقم (١٥-١)

Age Group	النسبة Percentage	المجموع Total	الزوجة Wife	الزوج Husband	العمر بالسنوات
- 20	11.8	370	325	45	٢٠ -
20 - 24	46.1	1,445	803	642	٢٠ - ٢٤
25-29	30.2	947	344	603	٢٥-٢٩
30-34	8.4	262	112	150	٣٠-٣٤
35-39	2.2	68	26	42	٣٥-٣٩
40-44	0.8	24	18	6	٤٠-٤٤
45-49	0.4	12	6	6	٤٥-٤٩
50-54	0.2	6	2	4	٥٠-٥٤
55+	0.1	2	0	2	+٥٥
Not Stated	0.0	0	0	0	غير مبيّن
Total	100.0	3136	1636	1500	المجموع



وزارة التخطيط التنموي والإحصاء
Ministry of Development Planning and Statistics

عقود الزواج الأول للزوج والزوجة حسب العمر
FIRST MARRIAGES OF HUSBAND AND WIFE BY AGE
2015
غير قطريين Non-Qataris

Table No. (15-2)

جدول رقم (٢-١٥)

Age Group	النسبة Percentage	المجموع Total	الزوجة Wife	الزوج Husband	العمر بالسنوات
- 20	7.3	201	187	14	٢٠ -
20 - 24	28.9	799	512	287	٢٠ - ٢٤
25-29	38.1	1,052	475	577	٢٥-٢٩
30-34	18.0	498	189	309	٣٠-٣٤
35-39	5.7	157	82	75	٣٥-٣٩
40-44	1.3	37	17	20	٤٠-٤٤
45-49	0.4	10	5	5	٤٥-٤٩
50-54	0.1	3	2	1	٥٠-٥٤
55+	0.1	3	1	2	+٥٥
Not Stated	0.0	0	0	0	غير مبين
Total	100.0	2760	1470	1290	المجموع



وزارة التخطيط التنموي والإحصاء
Ministry of Economic Planning and Statistics

عقود الزواج الأول للزوج والزوجة حسب العمر
FIRST MARRIAGES OF HUSBAND AND WIFE BY AGE
2015
المجموع Total

Table No. (15-3)

جدول رقم (١٥-٣)

Age Group	النسبة Percentage	المجموع Total	الزوجة Wife	الزوج Husband	العمر بالسنوات
- 20	9.7	571	512	59	٢٠ -
20 - 24	38.1	2,244	1,315	929	٢٠ - ٢٤
25-29	33.9	1,999	819	1,180	٢٥-٢٩
30-34	12.9	760	301	459	٣٠-٣٤
35-39	3.8	225	108	117	٣٥-٣٩
40-44	1.0	61	35	26	٤٠-٤٤
45-49	0.4	22	11	11	٤٥-٤٩
50-54	0.2	9	4	5	٥٠-٥٤
55+	0.1	5	1	4	+٥٥
Not Stated	0.0	0	0	0	غير مبين
Total	100.0	5896	3106	2790	المجموع

عقود الزواج حسب الحالة التعليمية للزوجة والزوج
MARRIAGES BY EDUCATIONAL STATUS OF WIFE AND HUSBAND
2015
قطريون Qataris

Table No. (16-1)

جدول رقم (١٦-١)

Educational Status of Husband	النسبة للزوج Percentage of husband	الحالة التعليمية للزوجة Educational Status of Wife									الحالة التعليمية للزوج
		المجموع Total	غير مبين Not Stated	جامعية فما فوق Univ & Above	دبلوم فوق الثانوي Post Secondary	ثانوية Secondary	إعدادية Preparatory	إبتدائية Primary	تقرا وتكتب Read and Write	أمية Illiterate	
Illiterate	0.4	8	0	1	0	2	2	0	0	3	أمية
Read and Write	0.7	15	0	1	0	9	1	4	0	0	يقراً و يكتب
Primary	5.7	118	1	11	2	60	28	9	3	4	إبتدائي
Preparatory	10.3	213	1	38	4	114	41	11	0	4	إعدادي
Secondary	45.0	931	0	137	8	638	109	26	7	6	ثانوي
Post Secondary	2.2	46	0	10	3	32	0	0	1	0	دبلوم فوق الثانوي
Univ & Above	35.6	737	2	236	11	454	31	2	1	0	جامعي فما فوق
Not stated	0.0	1	0	0	0	1	0	0	0	0	غير مبين
Total	100.0	2,069	4	434	28	1,310	212	52	12	17	المجموع
Percentage of Wife		100.0	0.2	21.0	1.4	63.3	10.2	2.5	0.6	0.8	النسبة للزوجة



وزارة التخطيط التنموي والإحصاء
Ministry of Development, Planning and Statistics

عقود الزواج حسب الحالة التعليمية للزوجة والزوج
MARRIAGES BY EDUCATIONAL STATUS OF WIFE AND HUSBAND
2015
غير قطريين Non-Qataris

Table No. (16-2)

جدول رقم (٢-١٦)

Educational Status of Husband	النسبة للزوج Percentage of husband	الحالة التعليمية للزوجة Educational Status of Wife									الحالة التعليمية للزوج
		المجموع Total	غير مبين Not Stated	جامعية فما فوق Univ & Above	دبلوم فوق الثانوي Post Secondary	ثانوية Secondary	إعدادية Preparatory	إبتدائية Primary	تقرا وتكتب Read and Write	أمية Illiterate	
Illiterate	0.4	6	0	0	0	2	0	0	1	3	أمية
Read and Write	0.8	13	0	2	0	7	1	3	0	0	يقراً و يكتب
Primary	5.0	83	0	10	0	29	19	19	5	1	إبتدائي
Preparatory	9.1	150	1	19	4	68	31	15	8	4	إعدادي
Secondary	32.3	534	3	135	14	279	64	22	12	5	ثانوي
Post Secondary	5.8	96	0	34	14	43	2	1	2	0	دبلوم فوق الثانوي
Univ & Above	46.6	771	1	486	40	218	21	4	1	0	جامعي فما فوق
Not stated	0.1	2	0	0	1	0	0	1	0	0	غير مبين
Total	100.0	1,655	5	686	73	646	138	65	29	13	المجموع
Percentage of Wife		100.0	0.3	41.5	4.4	39.0	8.3	3.9	1.8	0.8	النسبة للزوجة

عقود الزواج حسب الحالة التعليمية للزوجة والزوج
MARRIAGES BY EDUCATIONAL STATUS OF WIFE AND HUSBAND
2015
المجموع Total

Table No. (16-3)

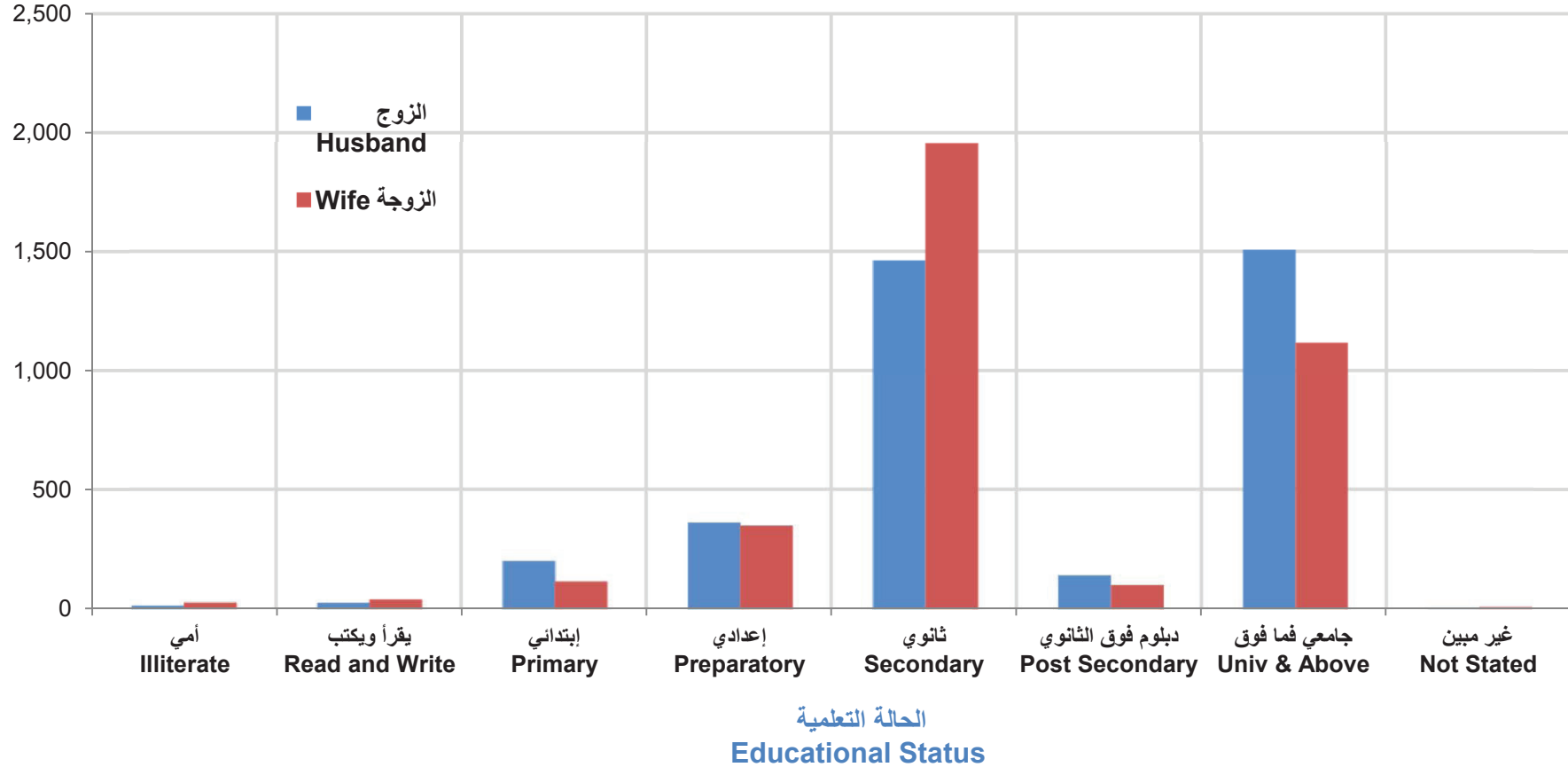
جدول رقم (١٦-٣)

Educational Status of Husband	النسبة للزوج Percentage of husband	الحالة التعليمية للزوجة Educational Status of Wife									الحالة التعليمية للزوج
		المجموع Total	غير مبين Not Stated	جامعية فما فوق Univ & Above	دبلوم فوق الثانوي Post Secondary	ثانوية Secondary	إعدادية Preparatory	ابتدائية Primary	تقرا وتكتب Read and Write	أمية Illiterate	
Illiterate	0.4	14	0	1	0	4	2	0	1	6	أمية
Read and Write	0.8	28	0	3	0	16	2	7	0	0	يقرا و يكتب
Primary	5.4	201	1	21	2	89	47	28	8	5	إبتدائي
Preparatory	9.7	363	2	57	8	182	72	26	8	8	إعدادي
Secondary	39.3	1,465	3	272	22	917	173	48	19	11	ثانوي
Post Secondary	3.8	142	0	44	17	75	2	1	3	0	دبلوم فوق الثانوي
Univ & Above	40.5	1,508	3	722	51	672	52	6	2	0	جامعي فما فوق
Not stated	0.1	3	0	0	1	1	0	1	0	0	غير مبين
Total	100.0	3,724	9	1,120	101	1,956	350	117	41	30	المجموع
Percentage of Wife		100.0	0.2	30.1	2.7	52.5	9.4	3.1	1.1	0.8	النسبة للزوجة



وزارة التخطيط التنموي والإحصاء
Ministry of Development Planning and Statistics

عقود الزواج المسجلة حسب الحالة التعليمية للزوجة والزوج MARRIAGES BY EDUCATIONAL STATUS OF WIFE AND HUSBAND 2015



شكل رقم (7) عقود الزواج المسجلة حسب الحالة التعليمية للزوجة والزوج
Graph No. (7) MARRIAGES BY EDUCATIONAL STATUS OF WIFE AND HUSBAND

عقود الزواج حسب مهنة الزوجة والزوج
MARRIAGES BY WIFE AND HUSBAND OCCUPATION
2015
قطريون Qataris

Table No. (17-1)

جدول رقم (١٧-١)

Occupation of Husband	مهنة الزوجة Occupation of Wife													مهنة الزوج
	المجموع العام G.Total	بدون مهنة (١) No Occup (1)	المجموع Total	الأفراد الذين لم يصنفوا حسب المهنة Not Known	المهن العادية ELEMENTARY OCCUPATIONS	مشغلو الآلات والمعدات ومجموعها PLANT AND MACHINE OPERATORS AND ASSEMBLERS	العاملون في الحرف وما إليها من المهن CRAFT AND RELATED TRADES WORKERS	العمال المهرة في الزراعة وصيد الأسماك SKILLED AGRICULTURAL AND FISHERY WORKERS	العاملون في الخدمات والبيع في المحلات التجارية والأسواق SERVICE WORKERS AND SHOP AND MARKET SALES WO	الكتبة CLERKS	الفنيون والاختصاصيون والمساعدون TECHNICIANS AND ASSOCIATE PROFESSIONALS	الاختصاصيون PROFESSIONALS	المشروعون وموظفو الإدارة العليا والمديرون LEGISLATORS, SENIOR OFFICIALS AND MANAGERS	
LEGISLATORS, SENIOR OFFICIALS AND MANAGERS	265	180	85	0	0	0	0	0	0	49	28	5	3	المشروعون وموظفو الإدارة العليا والمديرون
PROFESSIONALS	101	59	42	0	0	0	0	0	1	8	20	12	1	الاختصاصيون
TECHNICIANS AND ASSOCIATE PROFESSIONALS	428	246	182	0	0	0	0	0	1	73	76	32	0	الفنيون والاختصاصيون والمساعدون
CLERKS	772	461	311	0	1	0	0	0	4	193	75	36	2	الكتبة
SERVICE WORKERS AND SHOP AND MARKET SALES WORKERS	254	167	87	0	0	0	0	0	7	52	17	11	0	العاملون في الخدمات والبيع في المحلات التجارية والأسواق
SKILLED AGRICULTURAL AND FISHERY WORKERS	0	0	0	0	0	0	0	0	0	0	0	0	0	العمال المهرة في الزراعة وصيد الأسماك
CRAFT AND RELATED TRADES WORKERS	4	2	2	0	0	0	0	0	0	2	0	0	0	العاملون في الحرف وما إليها من المهن
PLANT AND MACHINE OPERATORS AND ASSEMBLERS	8	4	4	0	0	0	0	0	1	3	0	0	0	مشغلو الآلات والمعدات ومجموعها
ELEMENTARY OCCUPATIONS	51	21	30	0	1	0	0	0	2	23	2	2	0	المهن العادية
Not Known	0	0	0	0	0	0	0	0	0	0	0	0	0	الأفراد الذين لم يصنفوا حسب المهنة
Total	1,883	1,140	743	0	2	0	0	0	16	403	218	98	6	المجموع
No Occup. (1)	186	135	51	0	0	0	0	0	1	24	16	10	0	بدون مهنة (١)
Grand Total	2,069	1,275	794	0	2	0	0	0	17	427	234	108	6	المجموع العام

(1) INCLUDING THOSE WHO ARE SEEKING WORK AND UNECONOMICALLY ACTIVE

(١) تشمل الأشخاص الذين يبحثون عن عمل وغير النشيطين إقتصاديا



عقود الزواج حسب مهنة الزوجة والزوج
MARRIAGES BY WIFE AND HUSBAND OCCUPATION
2015
غير قطريين Non-Qataris

Table No. (17-2)

جدول رقم (١٧-٢)

Occupation of Husband	مهنة الزوجة Occupation of Wife													مهنة الزوج
	المجموع العام G.Total	بدون مهنة (١) .No Occup (1)	المجموع Total	الأفراد الذين لم يصنفوا حسب المهنة Not Known	المهن العادية ELEMENTARY OCCUPATIONS	مشغلو الآلات والمعدات ومجموعها PLANT AND MACHINE OPERATORS AND ASSEMBLERS	العاملون في الحرف وما إليها من المهن CRAFT AND RELATED TRADES WORKERS	العمال المهرة في الزراعة وصيد الأسماك SKILLED AGRICULTURAL AND FISHERY WORKERS	العاملون في الخدمات والبيع في المحلات التجارية والأسواق SERVICE WORKERS AND SHOP AND MARKET SALES WO	الكتبة CLERKS	الفنيون والمساعدون والاختصاصيون TECHNICIANS AND ASSOCIATE PROFESSIONALS	الاختصاصيون PROFESSIONALS	المشروع وموظفو الإدارة العليا والمديرون LEGISLATORS, SENIOR OFFICIALS AND MANAGERS	
LEGISLATORS, SENIOR OFFICIALS AND MANAGERS	94	40	54	0	1	0	0	0	8	11	11	17	6	المشروع وموظفو الإدارة العليا والمديرون
PROFESSIONALS	310	132	178	0	5	0	0	0	12	18	57	82	4	الاختصاصيون
TECHNICIANS AND ASSOCIATE PROFESSIONALS	396	191	205	0	3	0	1	0	20	38	81	60	2	الفنيون والاختصاصيون المساعدون
CLERKS	413	246	167	0	6	0	2	0	25	53	41	37	3	الكتبة
SERVICE WORKERS AND SHOP AND MARKET SALES WORKERS	210	133	77	0	4	0	0	0	23	24	13	13	0	العاملون في الخدمات والبيع في المحلات التجارية والأسواق
SKILLED AGRICULTURAL AND FISHERY WORKERS	0	0	0	0	0	0	0	0	0	0	0	0	0	العمال المهرة في الزراعة وصيد الأسماك
CRAFT AND RELATED TRADES WORKERS	19	9	10	0	2	0	0	0	1	3	3	1	0	العاملون في الحرف وما إليها من المهن
PLANT AND MACHINE OPERATORS AND ASSEMBLERS	34	18	16	0	4	0	0	0	6	2	1	3	0	مشغلو الآلات والمعدات ومجموعها
ELEMENTARY OCCUPATIONS	37	25	12	0	2	0	0	0	2	3	2	3	0	المهن العادية
Not Known	0	0	0	0	0	0	0	0	0	0	0	0	0	الأفراد الذين لم يصنفوا حسب المهنة
Total	1,513	794	719	0	27	0	3	0	97	152	209	216	15	المجموع
No Occup. (1)	142	88	54	0	0	0	0	0	5	12	18	17	2	بدون مهنة (١)
Grand Total	1,655	882	773	0	27	0	3	0	102	164	227	233	17	المجموع العام

(1) INCLUDING THOSE WHO ARE SEEKING WORK AND UNECONOMICALLY ACTIVE

(١) تشمل الأشخاص الذين يبحثون عن عمل وغير النشيطين اقتصاديا

عقود الزواج حسب مهنة الزوجة والزوج
MARRIAGES BY WIFE AND HUSBAND OCCUPATION
2015
المجموع Total

Table No. (17-3)

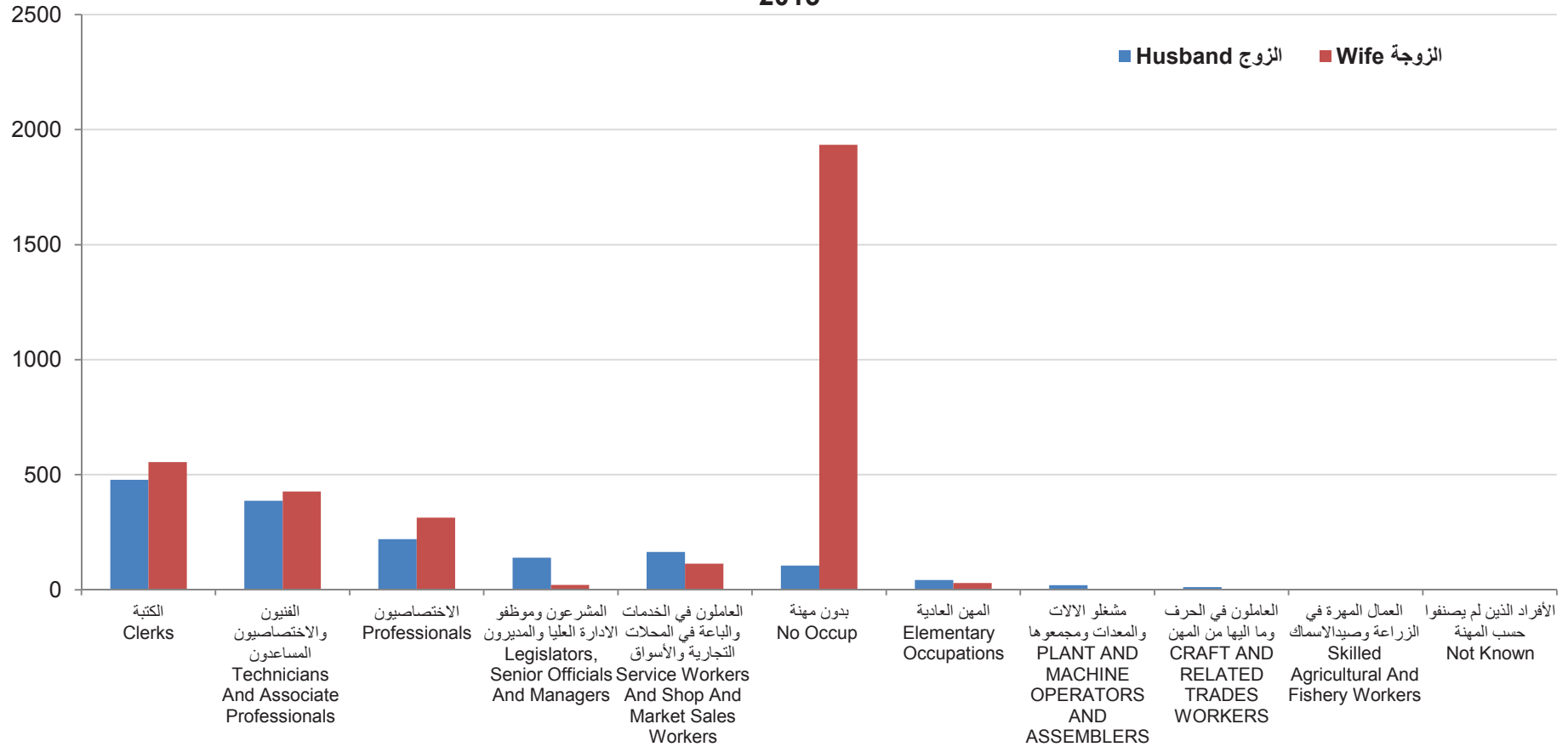
جدول رقم (١٧-٣)

Occupation of Husband	مهنة الزوجة Occupation of Wife													مهنة الزوج
	المجموع العام G.Total	بدون مهنة (١) .No Occup (١)	المجموع Total	الأفراد الذين لم يصنفوا حسب المهنة Not Known	المهن العادية ELEMENTARY OCCUPATIONS	مشغلو الآلات والمعدات ومجموعها PLANT AND MACHINE OPERATORS AND ASSEMBLERS	العمالون في الحرف وما إليها من المهن CRAFT AND RELATED TRADES WORKERS	العمال المهرة في الزراعة وصيد الأسماك SKILLED AGRICULTURAL AND FISHERY WORKERS	العمالون في الخدمات والبيع في المحلات التجارية والأسواق SERVICE WORKERS AND SHOP AND MARKET SALES WO	الكتبة CLERKS	الفنيون والاختصاصيون المساعدون TECHNICIANS AND ASSOCIATE PROFESSIONALS	الاختصاصيون PROFESSIONALS	المشروعون وموظفو الإدارة العليا والمديرون LEGISLATORS, SENIOR OFFICIALS AND MANAGERS	
LEGISLATORS, SENIOR OFFICIALS AND MANAGERS	359	220	139	0	1	0	0	0	8	60	39	22	9	المشروعون وموظفو الإدارة العليا والمديرون
PROFESSIONALS	411	191	220	0	5	0	0	0	13	26	77	94	5	الاختصاصيون
TECHNICIANS AND ASSOCIATE PROFESSIONALS	824	437	387	0	3	0	1	0	21	111	157	92	2	الفنيون والاختصاصيون المساعدون
CLERKS	1,185	707	478	0	7	0	2	0	29	246	116	73	5	الكتبة
SERVICE WORKERS AND SHOP AND MARKET SALES WORKERS	464	300	164	0	4	0	0	0	30	76	30	24	0	العمالون في الخدمات والبيع في المحلات التجارية والأسواق
SKILLED AGRICULTURAL AND FISHERY WORKERS	0	0	0	0	0	0	0	0	0	0	0	0	0	العمال المهرة في الزراعة وصيد الأسماك
CRAFT AND RELATED TRADES WORKERS	23	11	12	0	2	0	0	0	1	5	3	1	0	العمالون في الحرف وما إليها من المهن
PLANT AND MACHINE OPERATORS AND ASSEMBLERS	42	22	20	0	4	0	0	0	7	5	1	3	0	مشغلو الآلات والمعدات ومجموعها
ELEMENTARY OCCUPATIONS	88	46	42	0	3	0	0	0	4	26	4	5	0	المهن العادية
Not Known	0	0	0	0	0	0	0	0	0	0	0	0	0	الأفراد الذين لم يصنفوا حسب المهنة
Total	3,396	1,934	1,462	0	29	0	3	0	113	555	427	314	21	المجموع
No Occup. (1)	328	223	105	0	0	0	0	0	6	36	34	27	2	بدون مهنة (١)
Grand Total	3,724	2,157	1,567	0	29	0	3	0	119	591	461	341	23	المجموع العام

(1) INCLUDING THOSE WHO ARE SEEKING WORK AND UNECONOMICALLY ACTIVE

(١) تشمل الأشخاص الذين يبحثون عن عمل وغير النشيطين اقتصادياً

عقود الزواج حسب مهنة الزوج والزوجة MARRIAGES BY WIFE AND HUSBAND OCCUPATION 2015



شكل رقم (8) Graph No. (8)



وزارة التخطيط التنموي والإحصاء
Ministry of Development Planning and Statistics

عقود الزواج للقطريين حسب صلة القرابة وفئة عمر الزوجة والزوج
MARRIAGES FOR QATARIS ACCORDING TO THE RELATIONS,
AGE GROUP OF WIFE AND HUSBAND

2015

القرابة من الدرجة الأولى Relation From First Class

Table No. (18-1)

جدول رقم (١٨-١)

Age Group of Husband in Years	Age Group of Wife in years فئة عمر الزوجة بالسنوات												فئات عمر الزوج بالسنوات
	المجموع Total	غير مبين Not Stated	60+	55-59	50-54	45-49	40-44	35-39	30-34	25-29	20-24	-20	
-20	25	0	0	0	0	0	0	0	0	0	7	18	٢٠-
20-24	236	0	0	0	0	0	0	0	3	15	139	79	٢٤-٢٠
25-29	156	0	0	0	0	0	0	0	4	37	77	38	٢٩-٢٥
30-34	30	0	0	0	0	0	1	0	5	12	10	2	٣٤-٣٠
35-39	12	0	0	0	0	0	0	4	5	0	3	0	٣٩-٣٥
40-44	3	0	0	0	0	0	1	0	2	0	0	0	٤٤-٤٠
45-49	2	0	0	0	0	1	0	0	1	0	0	0	٤٩-٤٥
50-54	0	0	0	0	0	0	0	0	0	0	0	0	٥٤-٥٠
55-59	0	0	0	0	0	0	0	0	0	0	0	0	٥٩-٥٥
60-64	0	0	0	0	0	0	0	0	0	0	0	0	٦٤-٦٠
65-69	0	0	0	0	0	0	0	0	0	0	0	0	٦٩-٦٥
70-74	0	0	0	0	0	0	0	0	0	0	0	0	٧٤-٧٠
75+	0	0	0	0	0	0	0	0	0	0	0	0	+٧٥
Not Stated	0	0	0	0	0	0	0	0	0	0	0	0	غير مبين
Total	464	0	0	0	0	1	2	4	20	64	236	137	المجموع

عقود الزواج للقطريين حسب صلة القرابة وفئة عمر الزوجة والزوج
MARRIAGES FOR QATARIS ACCORDING TO THE RELATIONS,
AGE GROUP OF WIFE AND HUSBAND

2015

القرابة من الدرجة الثانية Relation From Second Class

Table No. (18-2)

جدول رقم (٢-١٨)

Age Group of Husband in Years	Age Group of Wife in years فئة عمر الزوجة بالسنوات												فئات عمر الزوج بالسنوات	
	المجموع Total	غير مبين Not Stated	60+	55-59	50-54	45-49	40-44	35-39	30-34	25-29	20-24	-20		
-20	4	0	0	0	0	0	0	0	0	0	0	0	4	٢٠-
20-24	132	0	0	0	0	0	0	0	1	16	72	43	٢٤-٢٠	
25-29	119	0	0	0	0	0	0	0	5	27	68	19	٢٩-٢٥	
30-34	37	0	0	0	0	0	0	3	7	10	13	4	٣٤-٣٠	
35-39	16	0	0	0	0	0	1	1	5	7	2	0	٣٩-٣٥	
40-44	15	0	0	0	0	0	2	4	4	3	2	0	٤٤-٤٠	
45-49	7	0	0	0	0	1	2	1	1	1	0	1	٤٩-٤٥	
50-54	6	0	0	0	0	1	2	2	1	0	0	0	٥٤-٥٠	
55-59	2	0	0	0	0	0	0	1	1	0	0	0	٥٩-٥٥	
60-64	0	0	0	0	0	0	0	0	0	0	0	0	٦٤-٦٠	
65-69	0	0	0	0	0	0	0	0	0	0	0	0	٦٩-٦٥	
70-74	0	0	0	0	0	0	0	0	0	0	0	0	٧٤-٧٠	
75+	0	0	0	0	0	0	0	0	0	0	0	0	+٧٥	
Not Stated	0	0	0	0	0	0	0	0	0	0	0	0	غير مبين	
Total	338	0	0	0	0	2	7	12	25	64	157	71	المجموع	



وزارة التخطيط التنموي والإحصاء
Ministry of Development Planning and Statistics

عقود الزواج للقطريين حسب صلة القرابة وفئة عمر الزوجة والزوج
MARRIAGES FOR QATARIS ACCORDING TO THE RELATIONS,
AGE GROUP OF WIFE AND HUSBAND

2015

لا توجد صلة قرابة No Relation

جدول رقم (٣-١٨)

Table No. (18-3)

Age Group of Husband in Years	Age Group of Wife in years فئة عمر الزوجة بالسنوات												فئات عمر الزوج بالسنوات
	المجموع Total	غير مبين Not Stated	60+	55-59	50-54	45-49	40-44	35-39	30-34	25-29	20-24	-20	
-20	16	0	0	0	0	0	1	0	0	1	6	8	٢٠-
20-24	326	0	0	0	0	0	0	1	2	29	214	80	٢٤-٢٠
25-29	478	0	0	0	0	1	1	3	18	169	245	41	٢٩-٢٥
30-34	193	0	0	0	0	0	2	10	38	92	45	6	٣٤-٣٠
35-39	92	0	0	0	0	0	5	10	36	30	11	0	٣٩-٣٥
40-44	50	0	0	0	0	2	10	14	15	9	0	0	٤٤-٤٠
45-49	50	0	0	0	1	6	7	9	13	11	3	0	٤٩-٤٥
50-54	35	0	0	1	2	1	10	9	6	3	3	0	٥٤-٥٠
55-59	15	0	0	0	1	3	4	4	1	1	1	0	٥٩-٥٥
60-64	4	0	0	0	1	1	0	0	2	0	0	0	٦٤-٦٠
65-69	3	0	0	1	0	0	2	0	0	0	0	0	٦٩-٦٥
70-74	4	0	1	0	0	1	0	0	2	0	0	0	٧٤-٧٠
75+	1	0	0	0	0	0	0	0	1	0	0	0	+٧٥
Not Stated	0	0	0	0	0	0	0	0	0	0	0	0	غير مبين
Total	1,267	0	1	2	5	15	42	60	134	345	528	135	المجموع



وزارة التخطيط التنموي والإحصاء
Ministry of Development, Planning and Statistics

عقود الزواج حسب عدد أبناء الزوج وجنسية الزوج والزوجة

MARRIAGES BY NUMBER OF HUSBAND'S CHILDREN & NATIONALITY OF HUSBAND & WIFE 2015

Table No. (19)

جدول رقم (١٩)

Nationality	Particulars	النسبة Percentage	No. of Children عدد الأبناء									البيان	الجنسية
			المجموع Total	غير مبيّن Not Stated	6 +	5	4	3	2	1	0		
Qatari Husband & Qatari Wife	No. of cases	48.3	1,797	0	52	26	36	39	36	54	1,554	عدد الحالات	الزوج قطري والزوجة قطرية
	No. of children	45.9	907	0	390	130	144	117	72	54	0	عدد الأبناء	
Qatari Husband & Non-Qatari Wife	No. of cases	7.3	272	0	21	11	8	8	10	9	205	عدد الحالات	الزوج قطري والزوجة غير قطرية
	No. of children	14.9	295	0	155	55	32	24	20	9	0	عدد الأبناء	
Non-Qatari Husband & Qatari Wife	No. of cases	5.3	196	0	8	4	3	5	4	6	166	عدد الحالات	الزوج غير قطري والزوجة قطرية
	No. of children	6.8	134	0	73	20	12	15	8	6	0	عدد الأبناء	
Non-Qatari Husband & Non-Qatari Wife	No. of cases	39.2	1,459	0	21	17	29	35	59	61	1,237	عدد الحالات	الزوج غير قطري والزوجة غير قطرية
	No. of children	32.5	642	0	157	85	116	105	118	61	0	عدد الأبناء	
Total	No. of cases	100.0	3,724	0	102	58	76	87	109	130	3,162	عدد الحالات	المجموع
	No. of children	100.0	1,978	0	775	290	304	261	218	130	0	عدد الأبناء	

عقود الزواج حسب عدد أبناء الزوجة وجنسية الزوج والزوجة
MARRIAGES BY NUMBER OF WIFE'S CHILDREN & NATIONALITY OF HUSBAND & WIFE
2015

Table No. (20)

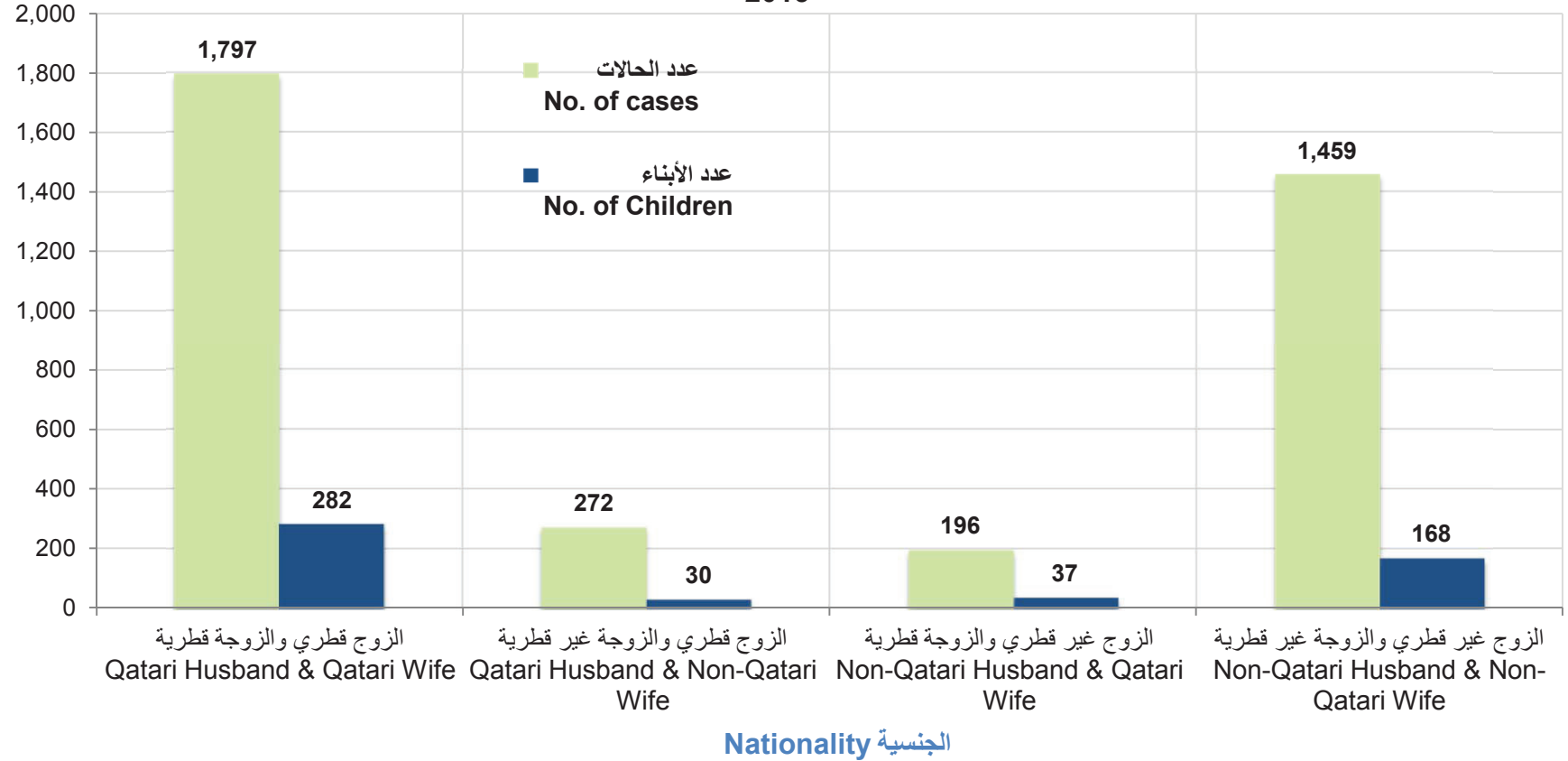
جدول رقم (٢٠)

Nationality	Particulars	النسبة Percentage	عدد الأبناء No. of Children									البيان	الجنسية
			المجموع Total	غير مبين Not Stated	6 +	5	4	3	2	1	0		
Qatari Husband & Qatari Wife	No. of cases	48.3	1,797	0	12	3	10	24	18	42	1,688	عدد الحالات	الزوج قطري والزوجة قطرية
	No. of children	54.5	282	0	77	15	40	72	36	42	0	عدد الأبناء	
Qatari Husband & Non-Qatari Wife	No. of cases	7.3	272	0	0	0	2	1	6	7	256	عدد الحالات	الزوج قطري والزوجة غير قطرية
	No. of children	5.8	30	0	0	0	8	3	12	7	0	عدد الأبناء	
Non-Qatari Husband & Qatari Wife	No. of cases	5.3	196	0	1	1	3	1	4	1	185	عدد الحالات	الزوج غير قطري والزوجة قطرية
	No. of children	7.2	37	0	8	5	12	3	8	1	0	عدد الأبناء	
Non-Qatari Husband & Non-Qatari Wife	No. of cases	39.2	1,459	0	1	2	4	13	25	46	1,368	عدد الحالات	الزوج غير قطري والزوجة غير قطرية
	No. of children	32.5	168	0	7	10	16	39	50	46	0	عدد الأبناء	
Total	No. of cases	100.0	3,724	0	14	6	19	39	53	96	3,497	عدد الحالات	المجموع
	No. of children	100.0	517	0	92	30	76	117	106	96	0	عدد الأبناء	



وزارة التخطيط التنموي والإحصاء
Ministry of Development Planning and Statistics

عقود الزواج حسب عدد أبناء الزوجة وجنسية الزوج والزوجة Marriages by Number of Wife's Children & Nationality of Husband & Wife 2015



شكل رقم (9) Graph No. (9)

الباب الثاني : الطلاق

**SECOND SECTION:
DIVORCES**

معدل الطلاق العام حسب الجنسية والجنس لكل ألف من السكان (١٥ سنة فأكثر)
GENERAL DIVORCES RATE BY NATIONALITY & SEX PER 1000 POPULATION
(15 YEAR AND ABOVE)
2006 - 2015

Table No. (21)

جدول رقم (٢١)

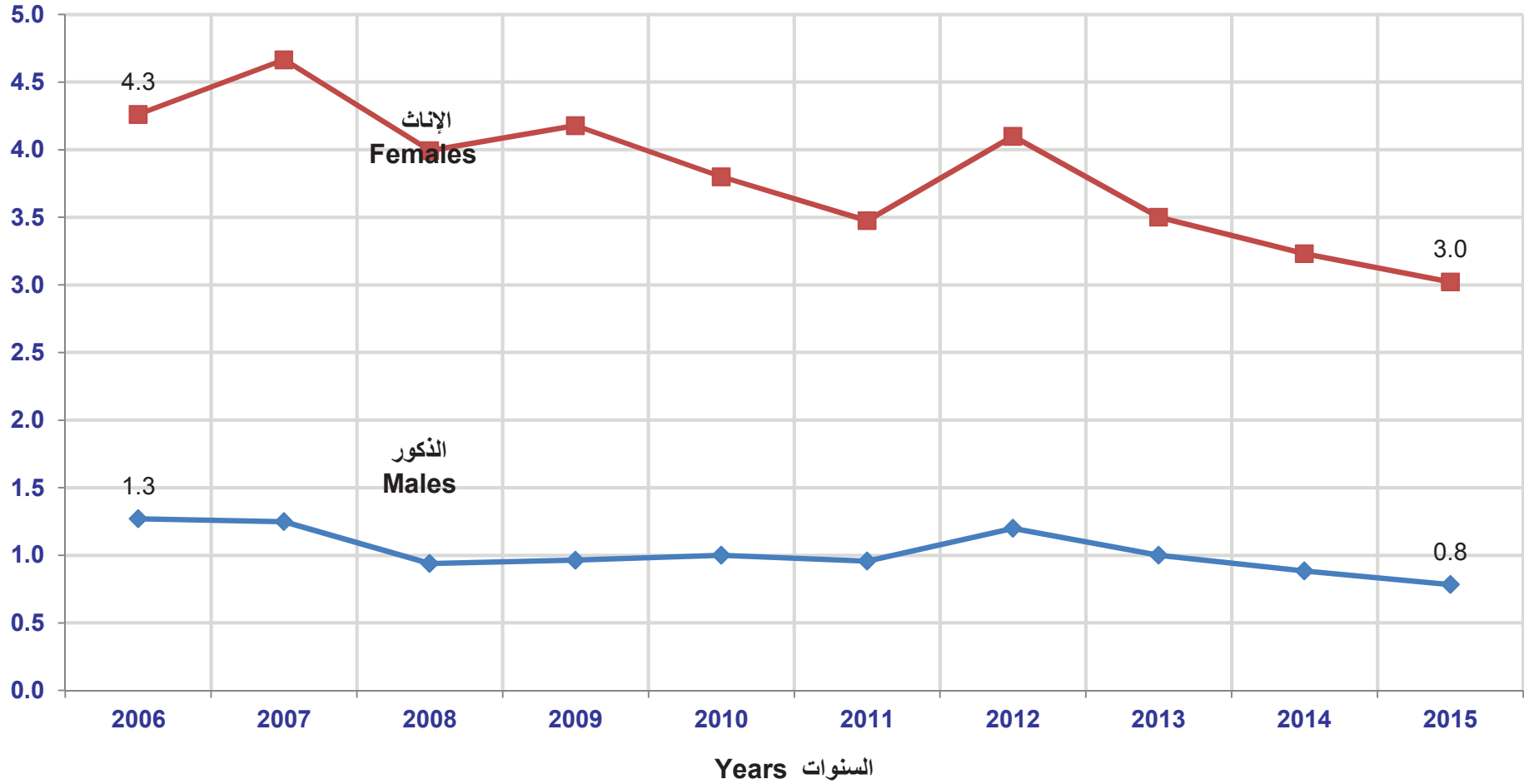
Year	Total المجموع				Non-Qataris غير قطريين				Qataris قطريون				السنة
	Females الإناث		Males الذكور		Females الإناث		Males الذكور		Females الإناث		Males الذكور		
	معدل الطلاق العام General Divorces Rates	إشهادات الطلاق Divorces	معدل الطلاق العام General Divorces Rates	إشهادات الطلاق Divorces	معدل الطلاق العام General Divorces Rates	إشهادات الطلاق Divorces	معدل الطلاق العام General Divorces Rates	إشهادات الطلاق Divorces	معدل الطلاق العام General Divorces Rates	إشهادات الطلاق Divorces	معدل الطلاق العام General Divorces Rates	إشهادات الطلاق Divorces	
2006	4.3	826	1.3	826	1.8	232	0.4	222	9.5	594	10.4	604	٢٠٠٦
2007	4.7	997	1.2	997	2.2	322	0.4	276	10.3	675	11.9	721	٢٠٠٧
2008	4.0	939	0.9	939	1.8	305	0.3	251	9.3	634	10.9	688	٢٠٠٨
2009	4.2	1,108	1.0	1,108	1.9	377	0.3	321	10.4	731	12.1	787	٢٠٠٩
2010	3.8	1,172	1.0	1,172	2.0	456	0.3	352	9.5	716	11.4	820	٢٠١٠
2011	3.5	1,108	1.0	1,108	1.7	411	0.3	354	8.8	697	10.0	754	٢٠١١
2012	4.1	1,420	1.2	1,420	2.5	653	0.5	585	9.3	767	10.7	835	٢٠١٢
2013	3.5	1,325	1.0	1,325	2.0	597	0.4	509	8.5	728	10.1	816	٢٠١٣
2014	3.2	1,315	0.9	1,315	1.9	605	0.4	512	8.0	710	9.7	803	٢٠١٤
2015	3.0	1,307	0.8	1,307	1.8	601	0.3	500	7.9	706	9.4	807	٢٠١٥



وزارة التخطيط القومي والإحصاء
Ministry of Economic Planning and Statistics

المعدل
Rate

معدل الطلاق العام DIVORCES BY GENERAL RATE 2006 - 2015



شكل رقم (10) Graph No. (10)

إشهادات الطلاق حسب جنسية ومكان إقامة الزوج
DIVORCES BY NATIONALITY
AND PLACE OF HUSBAND
2015

Table No. (22-1)

جدول رقم (٢٢-١)

Municipality Place of Husband	جنسية الزوج Nationality of Husband			البلدية مكان إقامة الزوج
	المجموع Total	غير قطريين Non-Qatari	قطريون Qatari	
Doha	411	202	209	الدوحة
Al Rayyan	588	179	409	الريان
Al Wakra	84	42	42	الوكرة
Umm Salal	71	19	52	ام صلال
Al Khor	30	10	20	الخور
Al Shamal	5	2	3	الشمال
Al Daayen	17	3	14	الظعابين
Al Sheehaniya	64	7	57	الشحانية
OUTSIDE QATAR	37	36	1	خارج قطر
Total	1,307	500	807	المجموع

إشهادات الطلاق حسب جنسية ومكان إقامة الزوجة

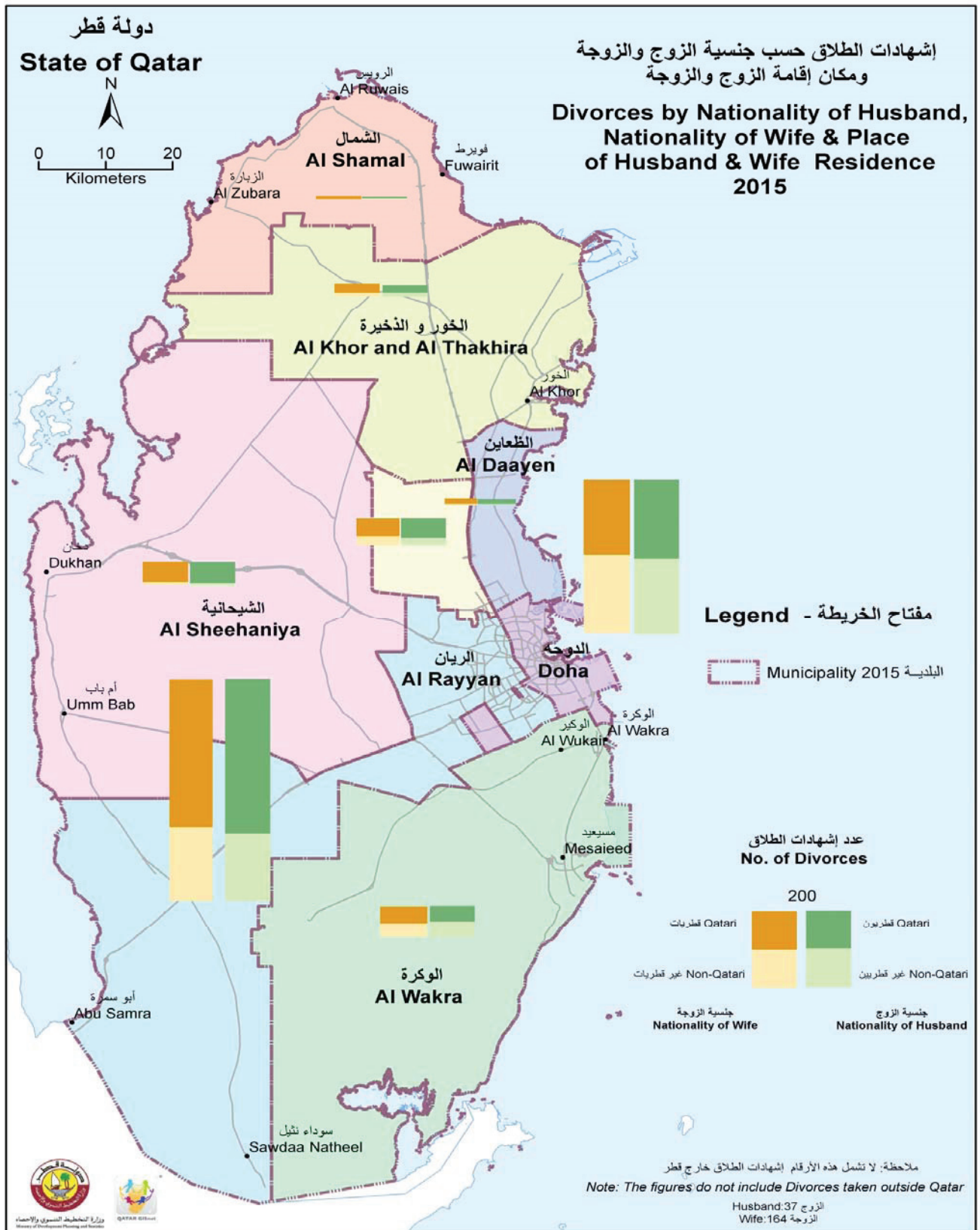
DIVORCES BY NATIONALITY
AND PLACE OF WIFE

2015

Table No. (22-2)

جدول رقم (٢٢-٢)

Municipality Place of Wife	جنسية الزوجة Nationality of Wife			البلدية مكان إقامة الزوجة
	المجموع Total	غير قطريات Non-Qatari	قطريات Qatari	
Doha	353	182	171	الدوحة
Al Rayyan	543	181	362	الريان
Al Wakra	69	31	38	الوكرة
Umm Salal	66	22	44	ام صلال
Al Khor	29	9	20	الخور
Al Shamal	7	1	6	الشمال
Al Daayen	22	5	17	الظعابين
Al Sheehaniya	54	7	47	الشحانية
OUTSIDE QATAR	164	163	1	خارج قطر
Total	1,307	601	706	المجموع



شكل رقم (11) Graph No. (11)

إشهادات الطلاق حسب جنسية الزوج والزوجة والشهر
DIVORCES BY NATIONALITY OF HUSBAND, NATIONALITY
OF WIFE AND MONTH
2015

Table No. (23)

جدول رقم (٢٣)

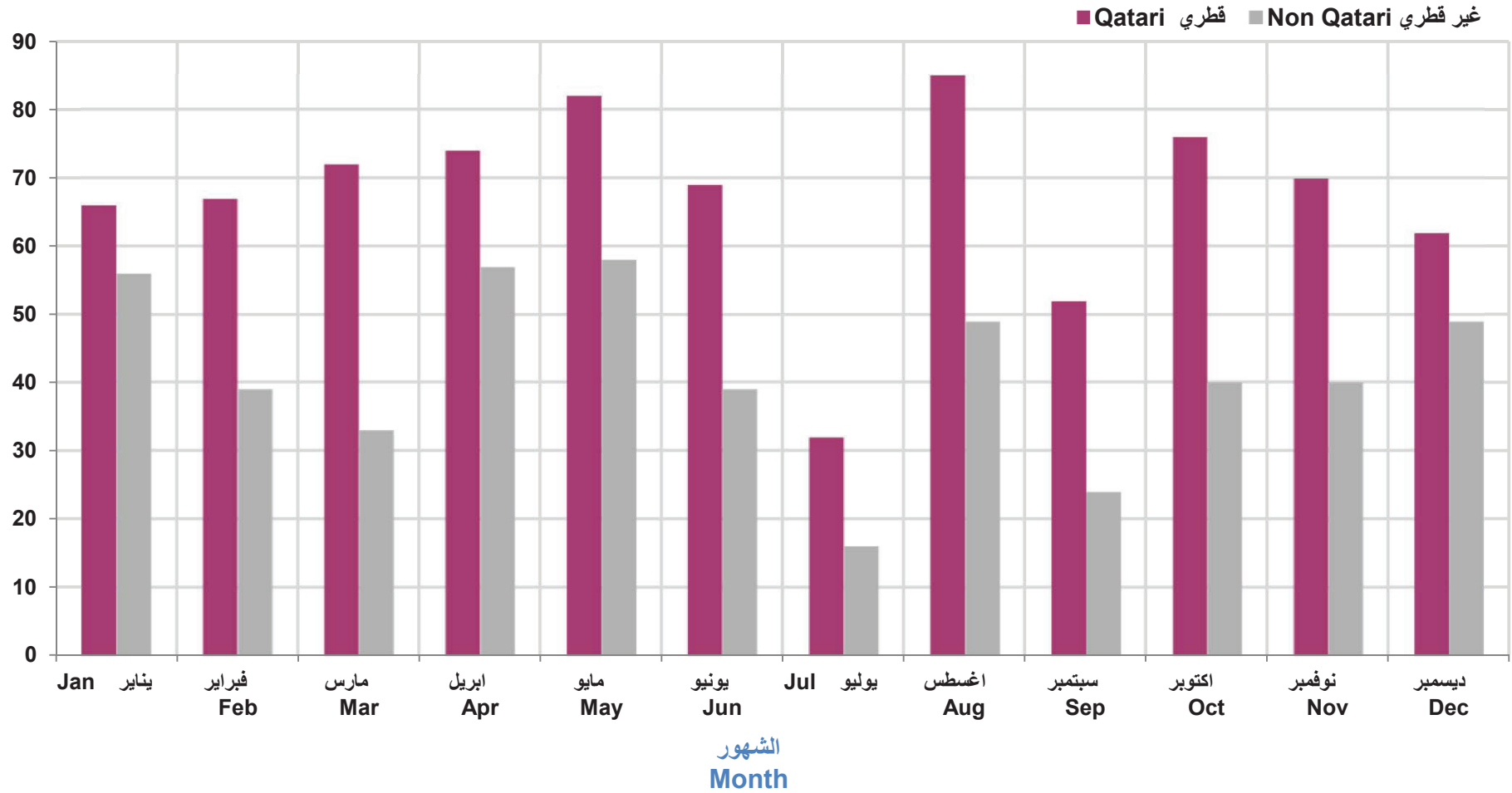
Month	جنسية الزوجة Nationality of Wife			جنسية الزوج Nationality of Husband			الشهر
	المجموع Total	غير قطريات Non-Qatari	قطريات Qatari	المجموع Total	غير قطريين Non-Qatari	قطريون Qatari	
January	122	66	56	122	56	66	يناير
February	106	50	56	106	39	67	فبراير
March	105	42	63	105	33	72	مارس
April	131	63	68	131	57	74	أبريل
May	140	66	74	140	58	82	مايو
June	108	45	63	108	39	69	يونيو
July	48	19	29	48	16	32	يوليو
August	134	64	70	134	49	85	أغسطس
September	76	30	46	76	24	52	سبتمبر
October	116	49	67	116	40	76	أكتوبر
November	110	47	63	110	40	70	نوفمبر
December	111	60	51	111	49	62	ديسمبر
Total	1,307	601	706	1,307	500	807	المجموع



وزارة التخطيط التنموي والإحصاء
Ministry of Development Planning and Statistics

الأعداد
Number

إشهادات الطلاق حسب جنسية الزوج والشهر DIVORCES BY NATIONALITY OF HUSBAND AND MONTH 2015



شكل رقم (12) Graph No.

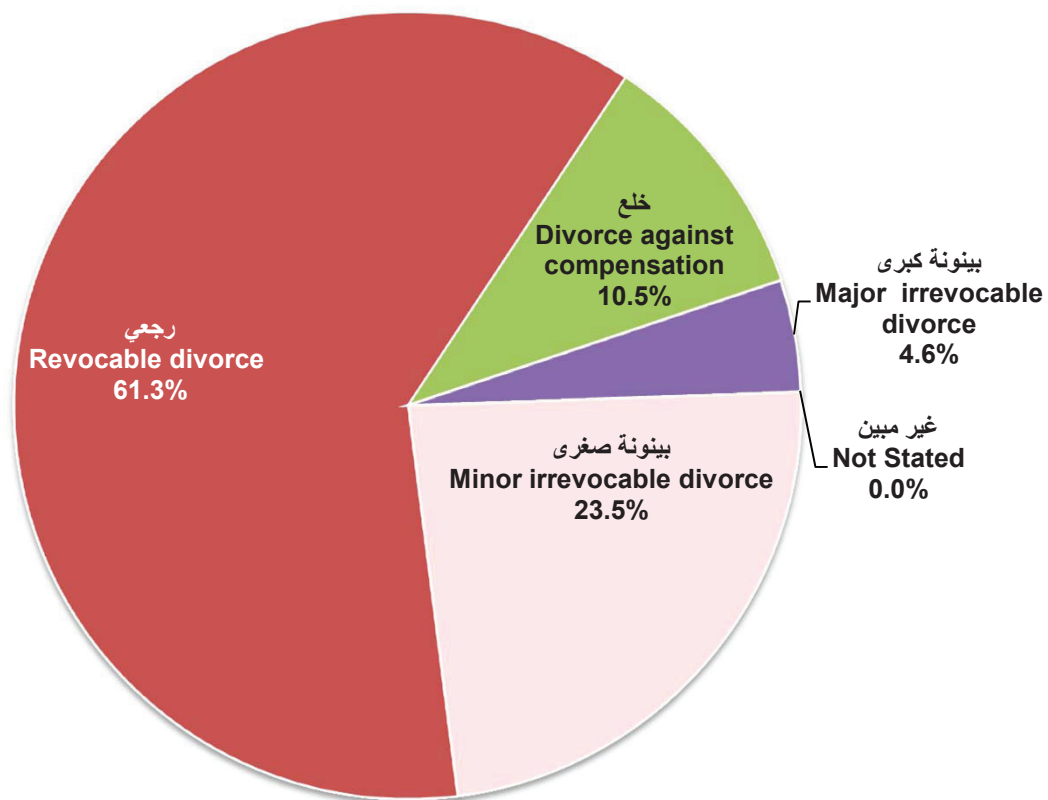
إشهادات الطلاق حسب نوع الطلاق وجنسية الزوج
DIVORCES BY TYPE OF DIVORCE AND NATIONALITY OF HUSBAND
2015

Table No. (24)

جدول رقم (٢٤)

Nationality of Husband	النسبة المئوية لجنسية الزوج Percentage of Husband	Type of Divorce نوع الطلاق						جنسية الزوج
		المجموع Total	غير مبيّن Not Stated	بينونة كبرى Major irrevocable divorce	خلع Divorce against compensation	رجعي Revocable divorce	بينونة صغرى Minor irrevocable divorce	
QATAR	61.7	807	0	37	85	495	190	قطر
OTHER G.C.C COUNTRIES	5.6	73	0	3	11	39	20	بقية دول مجلس التعاون
OTHER ARAB COUNTRIES	26.0	340	0	15	83	184	58	بقية الدول العربية
ASIAN COUNTRIES	3.5	46	0	1	8	26	11	دول اسيوية
EUROPEAN COUNTRIES	1.1	15	0	0	1	10	4	دول اوروبية
OTHER COUNTRIES	2.0	26	0	2	5	13	6	دول اخرى
Total	100.0	1,307	0	58	193	767	289	المجموع
Percentage of type of divorce		100.0	0.0	4.4	14.8	58.7	22.1	النسبة المئوية لنوع الطلاق

إشهادات الطلاق للقطريين حسب نوع الطلاق QATARIS DIVORCES BY TYPE OF DIVORCE 2015

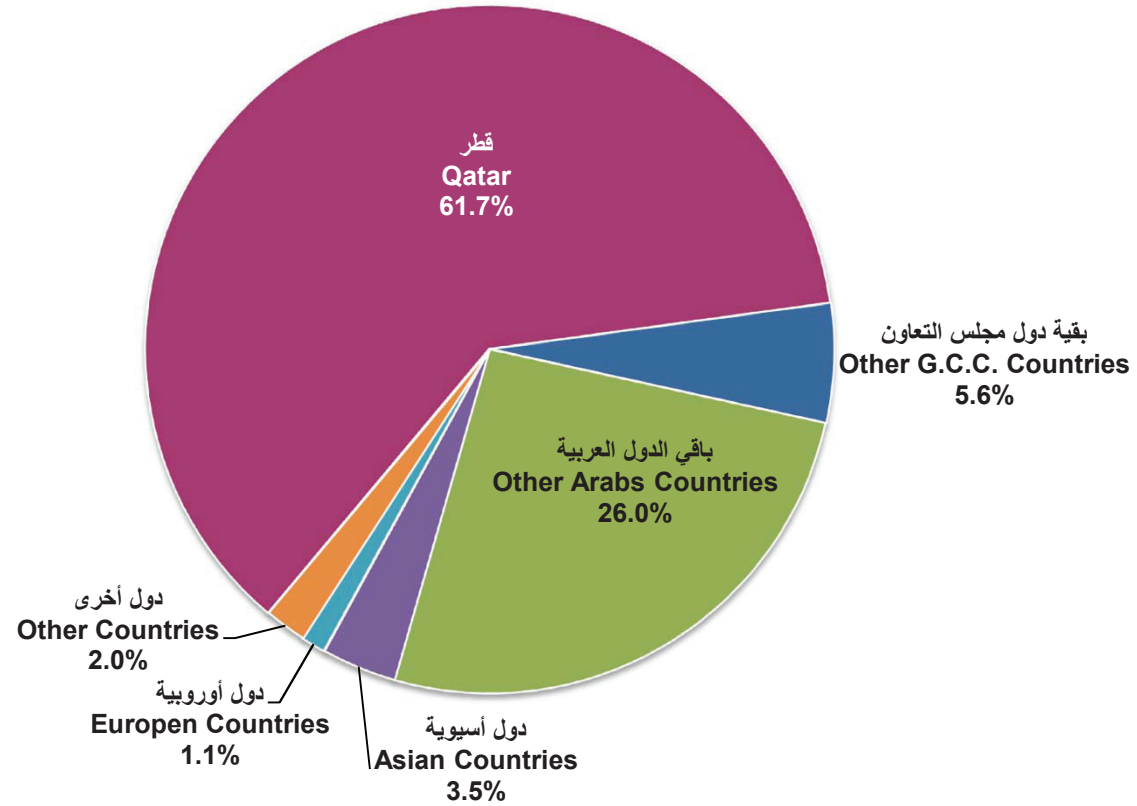


شكل رقم (13) Graph No.



وزارة التخطيط التنموي والإحصاء
Ministry of Development Planning and Statistics

إشهادات الطلاق حسب جنسية الزوج DIVORCES BY NATIONALITY OF HUSBAND 2015



شكل رقم (14) Graph No.

إشهادات الطلاق حسب نوع الطلاق وفئة عمر الزوج
DIVORCES BY TYPE OF DIVORCE AND AGE GROUP OF HUSBAND
2015
قطريون Qataris

Table No (25-1)

جدول رقم (٢٥-١)

Age Group of Husband in Years	النسبة المئوية لفئة عمر الزوج Percentage of Husband	نوع الطلاق Type of Divorce						فئة عمر الزوج بالسنوات
		المجموع Total	غير مبين Not Stated	بينونة كبرى Major irrevocable divorce	خلع Divorce against compensation	رجعي Revocable divorce	بينونة صغرى Minor irrevocable divorce	
-20	0.1	1	0	0	0	0	1	٢٠-
20-24	14.0	113	0	3	16	58	36	٢٠ - ٢٤
25-29	28.0	226	0	6	18	132	70	٢٥ - ٢٩
30-34	20.1	162	0	12	21	95	34	٣٠ - ٣٤
35-39	11.2	90	0	4	11	54	21	٣٥ - ٣٩
40-44	7.8	63	0	4	8	40	11	٤٠ - ٤٤
45-49	6.9	56	0	6	7	38	5	٤٥ - ٤٩
50-54	4.3	35	0	1	1	26	7	٥٠ - ٥٤
55-59	2.7	22	0	0	1	20	1	٥٥ - ٥٩
60-64	2.4	19	0	1	2	15	1	٦٠ - ٦٤
65-69	1.2	10	0	0	0	10	0	٦٥ - ٦٩
70-74	1.1	9	0	0	0	7	2	٧٠ - ٧٤
75 +	0.1	1	0	0	0	0	1	+ ٧٥
Not Stated	0.0	0	0	0	0	0	0	غير مبين
Total	100.0	807	0	37	85	495	190	المجموع

إشهادات الطلاق حسب نوع الطلاق وفئة عمر الزوج
DIVORCES BY TYPE OF DIVORCE AND AGE GROUP OF HUSBAND
2015
غير قطريين Non-Qataris

Table No (25-2)

جدول رقم (٢٥-٢)

Age Group of Husband in Years	النسبة المئوية لفئة عمر الزوج Percentage of Husband	نوع الطلاق Type of Divorce						فئة عمر الزوج بالسنوات
		المجموع Total	غير مبين Not Stated	بينونة كبرى Major irrevocable divorce	خلع Divorce against compensation	رجعي Revocable divorce	بينونة صغرى Minor irrevocable divorce	
-20	0.0	0	0	0	0	0	0	٢٠ -
20-24	4.0	20	0	0	7	9	4	٢٤ - ٢٠
25-29	21.0	105	0	3	28	41	33	٢٩ - ٢٥
30-34	21.4	107	0	1	30	53	23	٣٤ - ٣٠
35-39	19.6	98	0	3	22	60	13	٣٩ - ٣٥
40-44	11.0	55	0	3	12	32	8	٤٤ - ٤٠
45-49	9.6	48	0	6	6	31	5	٤٩ - ٤٥
50-54	5.8	29	0	2	2	21	4	٥٤ - ٥٠
55-59	3.6	18	0	1	1	14	2	٥٩ - ٥٥
60-64	2.6	13	0	2	0	8	3	٦٤ - ٦٠
65-69	0.6	3	0	0	0	1	2	٦٩ - ٦٥
70-74	0.4	2	0	0	0	1	1	٧٤ - ٧٠
75 +	0.4	2	0	0	0	1	1	+ ٧٥
Not Stated	0.0	0	0	0	0	0	0	غير مبين
Total	100.0	500	0	21	108	272	99	المجموع

إشهادات الطلاق حسب نوع الطلاق وفئة عمر الزوج
DIVORCES BY TYPE OF DIVORCE AND AGE GROUP OF HUSBAND
2015
المجموع Total

Table No (25-3)

جدول رقم (٣-٢٥)

Age Group of Husband in Years	النسبة المئوية لفئة عمر الزوج Percentage of Husband	نوع الطلاق Type of Divorce						فئة عمر الزوج بالسنوات
		المجموع Total	غير مبين Not Stated	بينونة كبرى Major irrevocable divorce	خلع Divorce against compensation	رجعي Revocable divorce	بينونة صغرى Minor irrevocable divorce	
-20	0.1	1	0	0	0	0	1	٢٠-
20-24	10.2	133	0	3	23	67	40	٢٠ - ٢٤
25-29	25.3	331	0	9	46	173	103	٢٥ - ٢٩
30-34	20.6	269	0	13	51	148	57	٣٠ - ٣٤
35-39	14.4	188	0	7	33	114	34	٣٥ - ٣٩
40-44	9.0	118	0	7	20	72	19	٤٠ - ٤٤
45-49	8.0	104	0	12	13	69	10	٤٥ - ٤٩
50-54	4.9	64	0	3	3	47	11	٥٠ - ٥٤
55-59	3.1	40	0	1	2	34	3	٥٥ - ٥٩
60-64	2.4	32	0	3	2	23	4	٦٠ - ٦٤
65-69	1.0	13	0	0	0	11	2	٦٥ - ٦٩
70-74	0.8	11	0	0	0	8	3	٧٠ - ٧٤
75 +	0.2	3	0	0	0	1	2	+ ٧٥
Not Stated	0.0	0	0	0	0	0	0	غير مبين
Total	100.0	1,307	0	58	193	767	289	المجموع

إشهادات الطلاق حسب نوع الطلاق وفئة عمر الزوجة
DIVORCES BY TYPE OF DIVORCE AND AGE GROUP OF WIFE
2015
قطريات Qataris

Table No (26-1)

جدول رقم (٢٦-١)

Age Group of Wife (In Years)	النسبة المئوية لفئة عمر الزوجة Percentage of Wife	نوع الطلاق Type of Divorce						فئة عمر الزوجة بالسنوات
		المجموع Total	غير مبين Not Stated	بينونة كبرى Major irrevocable divorce	خلع Divorce against compensation	رجعي Revocable divorce	بينونة صغرى Minor irrevocable divorce	
-20	4.4	31	0	0	4	11	16	٢٠-
20-24	25.8	182	0	5	23	91	63	٢٠ - ٢٤
25-29	25.5	180	0	11	22	99	48	٢٥ - ٢٩
30-34	14.7	104	0	3	15	68	18	٣٠ - ٣٤
35-39	10.5	74	0	5	6	52	11	٣٥ - ٣٩
40-44	6.5	46	0	4	7	25	10	٤٠ - ٤٤
45-49	5.8	41	0	5	2	33	1	٤٥ - ٤٩
50-54	3.1	22	0	0	0	20	2	٥٠ - ٥٤
55-59	2.8	20	0	0	2	14	4	٥٥ - ٥٩
60 +	0.8	6	0	0	0	4	2	+ ٦٠
Not Stated	0.0	0	0	0	0	0	0	غير مبين
Total	100.0	706	0	33	81	417	175	المجموع

إشهادات الطلاق حسب نوع الطلاق وفئة عمر الزوجة
DIVORCES BY TYPE OF DIVORCE AND AGE GROUP OF WIFE
2015
غير قطريات Non-Qataris

Table No (26-2)

جدول رقم (٢٦-٢)

Age Group of Wife (In Years)	النسبة المئوية لفئة عمر الزوجة Percentage of Wife	نوع الطلاق Type of Divorce						فئة عمر الزوجة بالسنوات
		المجموع Total	غير مبين Not Stated	بينونة كبرى Major irrevocable divorce	خلع Divorce against compensation	رجعي Revocable divorce	بينونة صغرى Minor irrevocable divorce	
-20	3.5	21	0	0	7	10	4	٢٠ -
20-24	15.3	92	0	2	17	47	26	٢٠ - ٢٤
25-29	28.6	172	0	5	40	94	33	٢٥ - ٢٩
30-34	21.3	128	0	5	19	80	24	٣٠ - ٣٤
35-39	16.3	98	0	7	17	59	15	٣٥ - ٣٩
40-44	5.8	35	0	2	10	22	1	٤٠ - ٤٤
45-49	4.3	26	0	3	2	18	3	٤٥ - ٤٩
50-54	2.8	17	0	0	0	12	5	٥٠ - ٥٤
55-59	1.5	9	0	0	0	6	3	٥٥ - ٥٩
60 +	0.5	3	0	1	0	2	0	+ ٦٠
Not Stated	0.0	0	0	0	0	0	0	غير مبين
Total	100.0	601	0	25	112	350	114	المجموع

إشهادات الطلاق حسب نوع الطلاق وفئة عمر الزوجة
DIVORCES BY TYPE OF DIVORCE AND AGE GROUP OF WIFE
2015
المجموع Total

Table No (26-3)

جدول رقم (٢٦-٣)

Age Group of Wife (In Years)	النسبة المئوية لفئة عمر الزوجة Percentage of Wife	نوع الطلاق Type of Divorce						فئة عمر الزوجة بالسنوات
		المجموع Total	غير مبين Not Stated	بينونة كبرى Major irrevocable divorce	خلع Divorce against compensation	رجعي Revocable divorce	بينونة صغرى Minor irrevocable divorce	
-20	4.0	52	0	0	11	21	20	٢٠-
20-24	21.0	274	0	7	40	138	89	٢٤ - ٢٠
25-29	26.9	352	0	16	62	193	81	٢٩ - ٢٥
30-34	17.8	232	0	8	34	148	42	٣٤ - ٣٠
35-39	13.2	172	0	12	23	111	26	٣٩ - ٣٥
40-44	6.2	81	0	6	17	47	11	٤٤ - ٤٠
45-49	5.1	67	0	8	4	51	4	٤٩ - ٤٥
50-54	3.0	39	0	0	0	32	7	٥٤ - ٥٠
55-59	2.2	29	0	0	2	20	7	٥٩ - ٥٥
60 +	0.7	9	0	1	0	6	2	+ ٦٠
Not Stated	0.0	0	0	0	0	0	0	غير مبين
Total	100.0	1,307	0	58	193	767	289	المجموع

إشهادات الطلاق حسب نوع الطلاق وطالب الطلاق وجنسية الزوج والزوجة
DIVORCES BY TYPE, INITIATOR AND NATIONALITIES OF HUSBAND AND WIFE
2015

Table No. (27)

جدول رقم (٢٧)

Nationality	Divorce Initiator	النسبة المئوية Percentage	نوع الطلاق Divorce type					طالب الطلاق	الجنسية	
			المجموع Total	غير مبين Not Stated	بينونة كبرى Major irrevocable divorce	خلع Divorce against compensation	رجعي Revocable divorce			بينونة صغرى Minor irrevocable divorce
Qatari Husband & Qatari Wife	Huband	52.1	531	0	28	0	356	147	الزوج	الزوج قطري والزوجة قطرية
	Wife	35.5	99	0	2	70	18	9	الزوجة	
Qatari Husband & Non-Qatari Wife	Huband	15.5	158	0	7	0	119	32	الزوج	الزوج قطري والزوجة غير قطرية
	Wife	6.5	18	0	0	15	2	1	الزوجة	
Non-Qatari Husband & Qatari Wife	Huband	4.7	48	0	1	0	33	14	الزوج	الزوج غير قطري والزوجة قطرية
	Wife	7.5	21	0	0	10	8	3	الزوجة	
Non-Qatari Husband & Non-Qatari Wife	Huband	27.7	282	0	17	0	197	68	الزوج	الزوج غير قطري والزوجة غير قطرية
	Wife	50.5	141	0	1	97	31	12	الزوجة	
Total	Huband	100.0	1,019	0	53	0	705	261	الزوج	المجموع
	Wife	100.0	279	0	3	192	59	25	الزوجة	
	Not Stated		9	0	2	1	3	3	غير مبين	
	General Total		1,307	0	58	193	767	289	المجموع العام	

إشهادات الطلاق حسب نوع الطلاق ومدة الحياة الزوجية للزوج
DIVORCES BY TYPE OF DIVORCE AND DURATION OF MARRIAGE OF HUSBAND
2015
قطريون Qataris

Table No (28-1)

جدول رقم (٢٨-١)

Duration of Marriage In Years	النسبة لمدة الحياة الزواجية Percentage of duration of marriage	نوع الطلاق Type of Divorce						مدة الحياة الزوجية بالسنوات
		المجموع Total	غير مبين Not Stated	بينونة كبرى Major irrevocable divorce	خلع Divorce against compensation	رجعي Revocable divorce	بينونة صغرى Minor irrevocable divorce	
Before Consummation	24.5	198	0	0	39	16	143	قبل الدخول
-1	10.3	83	0	3	4	75	1	١ -
1	12.4	100	0	3	7	85	5	١
2	8.8	71	0	3	5	55	8	٢
3	5.2	42	0	1	3	33	5	٣
4	4.5	36	0	2	2	30	2	٤
5-9	14.5	117	0	13	10	85	9	٥ - ٩
10-14	8.3	67	0	7	5	51	4	١٠ - ١٤
15-19	3.5	28	0	2	4	18	4	١٥ - ١٩
20-24	2.2	18	0	3	4	9	2	٢٠ - ٢٤
25 +	4.5	36	0	0	2	28	6	٢٥ +
Not Stated	1.4	11	0	0	0	10	1	غير مبين
Total	100.0	807	0	37	85	495	190	المجموع
Percentage Type or Divorce		100.0	0.0	4.6	10.5	61.3	23.5	النسبة لنوع الطلاق

إشهادات الطلاق حسب نوع الطلاق ومدة الحياة الزوجية للزوج
DIVORCES BY TYPE OF DIVORCE AND DURATION OF MARRIAGE OF HUSBAND
2015
غير قطريين Non-Qataris

Table No (28-2)

جدول رقم (٢٨-٢)

Duration of Marriage In Years	النسبة لمدة الحياة الزواجية Percentage of duration of marriage	نوع الطلاق Type of Divorce						مدة الحياة الزوجية بالسنوات
		المجموع Total	غير مبين Not Stated	بينونة كبرى Major irrevocable divorce	خلع Divorce against compensation	رجعي Revocable divorce	بينونة صغرى Minor irrevocable divorce	
Before Consummation	19.6	98	0	1	35	9	53	قبل الدخول
-1	11.6	58	0	2	8	43	5	١-
1	10.0	50	0	3	10	34	3	١
2	8.6	43	0	0	9	30	4	٢
3	7.8	39	0	1	8	24	6	٣
4	5.8	29	0	2	5	19	3	٤
5-9	17.2	86	0	4	19	53	10	٩ - ٥
10-14	7.8	39	0	3	6	24	6	١٤ - ١٠
15-19	6.2	31	0	3	5	18	5	١٩ - ١٥
20-24	1.2	6	0	0	2	2	2	٢٤ - ٢٠
25 +	2.0	10	0	2	0	7	1	+ ٢٥
Not Stated	2.2	11	0	0	1	9	1	غير مبين
Total	100.0	500	0	21	108	272	99	المجموع
Percentage Type of Divorce		100.0	0.0	4.2	21.6	54.4	19.8	النسبة لنوع الطلاق

إشهادات الطلاق حسب نوع الطلاق ومدة الحياة الزوجية للزوج
DIVORCES BY TYPE OF DIVORCE AND DURATION OF MARRIAGE OF HUSBAND
2015
المجموع Total

Table No (28-3)

جدول رقم (٢٨-٣)

Duration of Marriage In Years	النسبة لمدة الحياة الزوجية Percentage of duration of marriage	نوع الطلاق Type of Divorce						مدة الحياة الزوجية بالسنوات
		المجموع Total	غير مبين Not Stated	بينونة كبرى Major irrevocable divorce	خلع Divorce against compensation	رجعي Revocable divorce	بينونة صغرى Minor irrevocable divorce	
Before Consummation	22.6	296	0	1	74	25	196	قبل الدخول
-1	10.8	141	0	5	12	118	6	١ -
1	11.5	150	0	6	17	119	8	١
2	8.7	114	0	3	14	85	12	٢
3	6.2	81	0	2	11	57	11	٣
4	5.0	65	0	4	7	49	5	٤
5-9	15.5	203	0	17	29	138	19	٩ - ٥
10-14	8.1	106	0	10	11	75	10	١٤ - ١٠
15-19	4.5	59	0	5	9	36	9	١٩ - ١٥
20-24	1.8	24	0	3	6	11	4	٢٤ - ٢٠
25 +	3.5	46	0	2	2	35	7	+ ٢٥
Not Stated	1.7	22	0	0	1	19	2	غير مبين
Total	100.0	1,307	0	58	193	767	289	المجموع
Percentage Type or Divorce		100.0	0.0	4.4	14.8	58.7	22.1	النسبة لنوع الطلاق



وزارة التخطيط التنموي والإحصاء
Ministry of Development Planning and Statistics

إشهادات الطلاق حسب جنسية الزوج والزوجة وعدد طالبي الطلاق ومدة الحياة الزوجية للزوج
DIVORCES BY HUSBAND AND WIFE, NATIONALITY, DIVORCE INITIATORS NUMBER AND
DURATION OF MARRIAGE FOR HUSBAND
2015

Table No. (29)

جدول رقم (٢٩)

Duration of Marriage for Husband	المجموع العام	طالب الطلاق Divorce Initiator											مدة الحياة الزوجية للزوج
		المجموع Total			الزوج غير قطري والزوجة غير قطرية Non-Qatari Husband & Non-Qatari Wife		الزوج غير قطري والزوجة قطرية Non-Qatari Husband & Qatari Wife		الزوج قطري والزوجة غير قطرية Qatari Husband & Non-Qatari Wife		الزوج قطري والزوجة قطرية Qatari Husband & Qatari Wife		
		غير مبين Not Stated	الزوجة Wife	الزوج Husband	الزوجة Wife	الزوج Husband	الزوجة Wife	الزوج Husband	الزوجة Wife	الزوج Husband	الزوجة Wife	الزوج Husband	
Before Consummation	296	4	89	203	35	46	6	8	6	26	42	123	قبل الدخول
-1	141	5	19	117	11	34	2	6	1	26	5	51	١-
1	150	0	25	125	12	30	3	5	2	27	8	63	١
2	114	0	22	92	12	22	2	7	4	15	4	48	٢
3	81	0	18	63	11	23	3	2	0	11	4	27	٣
4	65	0	10	55	6	18	1	4	0	9	3	24	٤
5-9	203	0	42	161	27	50	1	8	4	30	10	73	٩-٥
10-14	106	0	20	86	10	24	2	3	0	9	8	50	١٤-١٠
15-19	59	0	19	40	11	18	1	1	1	1	6	20	١٩-١٥
20-24	24	0	7	17	2	4	0	0	0	0	5	13	٢٤-٢٠
25+	46	0	4	42	0	6	0	4	0	1	4	31	+٢٥
Not Stated	22	0	4	18	4	7	0	0	0	3	0	8	غير مبين
Total	1,307	9	279	1,019	141	282	21	48	18	158	99	531	المجموع

إشهادات الطلاق حسب نوع الطلاق ومدة الحياة الزوجية للزوجة
DIVORCES BY TYPE OF DIVORCE AND DURATION OF MARRIAGE OF WIFE
2015
قطريات Qataris

Table No (30-1)

جدول رقم (٣٠-١)

Duration of Marriage In Years	النسبة لمدة الحياة الزواجية Percentage of duration of marriage	نوع الطلاق Type of Divorce						مدة الحياة الزوجية بالسنوات
		المجموع Total	غير مبين Not Stated	بينونة كبرى Major irrevocable divorce	خلع Divorce against compensation	رجعي Revocable divorce	بينونة صغرى Minor irrevocable divorce	
Before Consummation	25.8	182	0	1	38	16	127	قبل الدخول
-1	9.6	68	0	3	5	56	4	١ -
1	11.2	79	0	2	8	64	5	١
2	8.6	61	0	3	3	49	6	٢
3	5.1	36	0	0	4	25	7	٣
4	4.5	32	0	1	2	27	2	٤
5-9	13.0	92	0	10	6	68	8	٥ - ٩
10-14	8.9	63	0	7	6	46	4	١٠ - ١٤
15-19	4.0	28	0	2	3	20	3	١٥ - ١٩
20-24	2.5	18	0	3	4	9	2	٢٠ - ٢٤
25 +	5.5	39	0	1	2	30	6	٢٥ +
Not Stated	1.1	8	0	0	0	7	1	غير مبين
Total	100.0	706	0	33	81	417	175	المجموع
Percentage Type of Divorce		100.0	0.0	4.7	11.5	59.1	24.8	النسبة لنوع الطلاق

إشهادات الطلاق حسب نوع الطلاق ومدة الحياة الزوجية للزوجة
DIVORCES BY TYPE OF DIVORCE AND DURATION OF MARRIAGE OF WIFE
2015
غير قطريات Non-Qataris

Table No (30-2)

جدول رقم (٣٠-٢)

Duration of Marriage In Years	النسبة لمدة الحياة الزواجية Percentage of duration of marriage	نوع الطلاق Type of Divorce						مدة الحياة الزوجية بالسنوات
		المجموع Total	غير مبين Not Stated	بينونة كبرى Major irrevocable divorce	خلع Divorce against compensation	رجعي Revocable divorce	بينونة صغرى Minor irrevocable divorce	
Before Consummation	19.0	114	0	0	36	9	69	قبل الدخول
-1	12.1	73	0	2	7	62	2	١ -
1	11.8	71	0	4	9	55	3	١
2	8.8	53	0	0	11	36	6	٢
3	7.5	45	0	2	7	32	4	٣
4	5.5	33	0	3	5	22	3	٤
5-9	18.5	111	0	7	23	70	11	٩ - ٥
10-14	7.2	43	0	3	5	29	6	١٤ - ١٠
15-19	5.2	31	0	3	6	16	6	١٩ - ١٥
20-24	1.0	6	0	0	2	2	2	٢٤ - ٢٠
25 +	1.2	7	0	1	0	5	1	+ ٢٥
Not Stated	2.3	14	0	0	1	12	1	غير مبين
Total	100.0	601	0	25	112	350	114	المجموع
Percentage Type of Divorce		100.0	0.0	4.2	18.6	58.2	19.0	النسبة لنوع الطلاق



وزارة التخطيط التنموي والإحصاء
Ministry of Economic Planning and Statistics

إشهادات الطلاق حسب نوع الطلاق ومدة الحياة الزوجية للزوجة
DIVORCES BY TYPE OF DIVORCE AND DURATION OF MARRIAGE OF WIFE
2015
المجموع Total

Table No (30-3)

جدول رقم (٣٠-٣)

Duration of Marriage In Years	النسبة لمدة الحياة الزوجية Percentage of duration of marriage	نوع الطلاق Type of Divorce						مدة الحياة الزوجية بالسنوات
		المجموع Total	غير مبين Not Stated	بينونة كبرى Major irrevocable divorce	خلع Divorce against compensation	رجعي Revocable divorce	بينونة صغرى Minor irrevocable divorce	
Before Consummation	22.6	296	0	1	74	25	196	قبل الدخول
-1	10.8	141	0	5	12	118	6	١ -
1	11.5	150	0	6	17	119	8	١
2	8.7	114	0	3	14	85	12	٢
3	6.2	81	0	2	11	57	11	٣
4	5.0	65	0	4	7	49	5	٤
5-9	15.5	203	0	17	29	138	19	٩ - ٥
10-14	8.1	106	0	10	11	75	10	١٤ - ١٠
15-19	4.5	59	0	5	9	36	9	١٩ - ١٥
20-24	1.8	24	0	3	6	11	4	٢٤ - ٢٠
25 +	3.5	46	0	2	2	35	7	+ ٢٥
Not Stated	1.7	22	0	0	1	19	2	غير مبين
Total	100.0	1,307	0	58	193	767	289	المجموع
Percentage Type of Divorce		100.0	0.0	4.4	14.8	58.7	22.1	النسبة لنوع الطلاق

إشهادات الطلاق حسب مدة الحياة الزوجية وفئة عمر الزوج
DIVORCES BY DURATION OF MARRIAGE AND AGE GROUP OF HUSBAND
2015
قطريون Qataris

Table No (31-1)

جدول رقم (٣١-١)

Age Group of Husband (In Years)	مدة الحياة الزوجية بالسنوات (1) Duration of Marriages In Years (1)												فئة عمر الزوج بالسنوات	
	المجموع Total	غير مبيّن Not Stated	25 +	20 - 24	15 - 19	10 - 14	5 - 9	4	3	2	1	-1		قبل الدخول B.Cons.
-20	1	0	0	0	0	0	0	0	0	0	0	0	1	٢٠-
20-24	113	1	0	0	0	0	0	2	11	17	27	8	47	٢٤-٢٠
25-29	226	0	0	0	0	1	26	18	20	30	34	20	77	٢٩-٢٥
30-34	162	1	0	0	0	18	47	11	8	9	15	16	37	٣٤-٣٠
35-39	90	0	0	0	6	19	21	1	2	6	7	11	17	٣٩-٣٥
40-44	63	3	0	4	10	14	4	3	1	3	5	6	10	٤٤-٤٠
45-49	56	1	3	9	6	6	6	0	0	2	5	12	6	٤٩-٤٥
50-54	35	2	2	3	4	4	5	0	0	2	5	5	3	٥٤-٥٠
55-59	22	0	13	0	0	0	3	0	0	1	1	4	0	٥٩-٥٥
60-64	19	1	8	2	1	3	2	0	0	1	0	1	0	٦٤-٦٠
65-69	10	1	5	0	1	0	1	1	0	0	1	0	0	٦٩-٦٥
70-74	9	1	4	0	0	2	2	0	0	0	0	0	0	٧٤-٧٠
75+	1	0	1	0	0	0	0	0	0	0	0	0	0	+٧٥
Not Stated	0	0	0	0	0	0	0	0	0	0	0	0	0	غير مبيّن
Total	807	11	36	18	28	67	117	36	42	71	100	83	198	المجموع

(1) DURATION OF MARRIAGE FOR LAST MARRIAGE ONLY

(١) مدة الحياة الزوجية للزواج الأخير فقط



وزارة التخطيط التنموي والإحصاء
Ministry of Development Planning and Statistics

إشهادات الطلاق حسب مدة الحياة الزوجية وفئة عمر الزوج
DIVORCES BY DURATION OF MARRIAGE AND AGE GROUP OF HUSBAND
2015
غير قطريين Non-Qataris

Table No (31-2)

جدول رقم (٢-٣١)

Age Group of Husband (In Years)	مدة الحياة الزوجية بالسنوات (1) Duration of Marriages In Years (1)												فئة عمر الزوج بالسنوات		
	المجموع Total	غير مبين Not Stated	25 +	20 - 24	15 - 19	10 - 14	5 - 9	4	3	2	1	-1		قبل الدخول B.Cons.	
-20	0	0	0	0	0	0	0	0	0	0	0	0	0	0	٢٠-
20-24	20	0	0	0	0	0	0	0	0	1	3	3	5	8	٢٤-٢٠
25-29	105	0	0	0	0	0	6	7	11	12	13	11	45	٢٩-٢٥	
30-34	107	1	0	0	1	6	23	7	10	7	12	13	27	٣٤-٣٠	
35-39	98	4	0	0	5	10	35	9	3	10	6	7	9	٣٩-٣٥	
40-44	55	1	0	1	9	8	9	0	2	4	6	10	5	٤٤-٤٠	
45-49	48	4	1	1	7	7	7	5	3	4	4	3	2	٤٩-٤٥	
50-54	29	0	1	0	4	5	3	0	6	3	4	3	0	٥٤-٥٠	
55-59	18	1	0	3	3	2	2	0	1	0	1	4	1	٥٩-٥٥	
60-64	13	0	6	0	1	1	1	1	2	0	1	0	0	٦٤-٦٠	
65-69	3	0	2	0	1	0	0	0	0	0	0	0	0	٦٩-٦٥	
70-74	2	0	0	1	0	0	0	0	0	0	0	1	0	٧٤-٧٠	
75+	2	0	0	0	0	0	0	0	0	0	0	1	1	+٧٥	
Not Stated	0	0	0	0	0	0	0	0	0	0	0	0	0	غير مبين	
Total	500	11	10	6	31	39	86	29	39	43	50	58	98	المجموع	

(1) DURATION OF MARRIAGE FOR LAST MARRIAGE ONLY

(١) مدة الحياة الزوجية للزواج الأخير فقط

إشهادات الطلاق حسب مدة الحياة الزوجية وفئة عمر الزوج
DIVORCES BY DURATION OF MARRIAGE AND AGE GROUP OF HUSBAND
2015
المجموع Total

Table No (31-3)

جدول رقم (٣-٣١)

Age Group of Husband (In Years)	مدة الحياة الزوجية بالسنوات (1) Duration of Marriages In Years (1)												فئة عمر الزوج بالسنوات قبل الدخول B.Cons.	
	المجموع Total	غير مبين Not Stated	25 +	20 - 24	15 - 19	10 - 14	5 - 9	4	3	2	1	-1		
-20	1	0	0	0	0	0	0	0	0	0	0	0	1	٢٠-
20-24	133	1	0	0	0	0	0	2	12	20	30	13	55	٢٤-٢٠
25-29	331	0	0	0	0	1	32	25	31	42	47	31	122	٢٩-٢٥
30-34	269	2	0	0	1	24	70	18	18	16	27	29	64	٣٤-٣٠
35-39	188	4	0	0	11	29	56	10	5	16	13	18	26	٣٩-٣٥
40-44	118	4	0	5	19	22	13	3	3	7	11	16	15	٤٤-٤٠
45-49	104	5	4	10	13	13	13	5	3	6	9	15	8	٤٩-٤٥
50-54	64	2	3	3	8	9	8	0	6	5	9	8	3	٥٤-٥٠
55-59	40	1	13	3	3	2	5	0	1	1	2	8	1	٥٩-٥٥
60-64	32	1	14	2	2	4	3	1	2	1	1	1	0	٦٤-٦٠
65-69	13	1	7	0	2	0	1	1	0	0	1	0	0	٦٩-٦٥
70-74	11	1	4	1	0	2	2	0	0	0	0	1	0	٧٤-٧٠
75+	3	0	1	0	0	0	0	0	0	0	0	1	1	+٧٥
Not Stated	0	0	0	0	0	0	0	0	0	0	0	0	0	غير مبين
Total	1,307	22	46	24	59	106	203	65	81	114	150	141	296	المجموع

(1) DURATION OF MARRIAGE FOR LAST MARRIAGE ONLY

(١) مدة الحياة الزوجية للزواج الأخير فقط

إشهادات الطلاق حسب مدة الحياة الزوجية وفئة عمر الزوجة
DIVORCES BY DURATION OF MARRIAGE AND AGE GROUP OF WIFE
2015
قطريات

Table No (32-1)

جدول رقم (١-٣٢)

Age Group of Wife (In Years)	مدة الحياة الزوجية بالسنوات (1)												قبل الدخول B.Cons.	فئة عمر الزوجة بالسنوات
	المجموع Total	غير مبين Not Stated	25 +	20 - 24	15 - 19	10 - 14	5 - 9	4	3	2	1	-1		
-20	31	0	0	0	0	0	0	1	2	2	6	1	19	٢٠-
20-24	182	1	0	0	0	0	8	6	12	24	35	20	76	٢٤-٢٠
25-29	180	0	0	0	0	5	36	14	15	17	21	18	54	٢٩-٢٥
30-34	104	0	0	0	4	29	19	7	4	7	5	9	20	٣٤-٣٠
35-39	74	2	0	1	14	17	13	1	2	5	5	8	6	٣٩-٣٥
40-44	46	2	1	6	4	3	11	2	0	3	3	5	6	٤٤-٤٠
45-49	41	2	9	6	3	6	3	1	1	1	4	4	1	٤٩-٤٥
50-54	22	0	9	4	2	2	2	0	0	2	0	1	0	٥٤-٥٠
55-59	20	0	15	1	1	1	0	0	0	0	0	2	0	٥٩-٥٥
60+	6	1	5	0	0	0	0	0	0	0	0	0	0	+٦٠
Not Stated	0	0	0	0	0	0	0	0	0	0	0	0	0	غير مبين
Total	706	8	39	18	28	63	92	32	36	61	79	68	182	المجموع

(1) DURATION OF MARRIAGE FOR LAST MARRIAGE ONLY

(١) مدة الحياة الزوجية للزواج الأخير فقط

إشهادات الطلاق حسب مدة الحياة الزوجية وفئة عمر الزوجة
DIVORCES BY DURATION OF MARRIAGE AND AGE GROUP OF WIFE
2015
غير قطريين Non-Qataris

Table No (32-2)

جدول رقم (٢-٣٢)

Age Group of Wife (In Years)	مدة الحياة الزوجية بالسنوات (1)												قبل الدخول B.Cons.	فئة عمر الزوجة بالسنوات
	المجموع Total	غير مبيّن Not Stated	25 +	20 - 24	15 - 19	10 - 14	5 - 9	4	3	2	1	-1		
-20	21	0	0	0	0	0	1	0	2	1	4	2	11	٢٠-
20-24	92	0	0	0	0	0	7	6	8	11	13	13	34	٢٤-٢٠
25-29	172	6	0	0	0	3	33	12	18	19	19	16	46	٢٩-٢٥
30-34	128	4	0	0	3	17	37	9	6	10	12	17	13	٣٤-٣٠
35-39	98	3	0	0	12	16	20	4	4	5	14	12	8	٣٩-٣٥
40-44	35	0	0	3	9	3	4	1	3	4	3	5	0	٤٤-٤٠
45-49	26	1	0	0	6	2	5	0	1	2	4	4	1	٤٩-٤٥
50-54	17	0	2	2	1	0	2	0	3	1	2	3	1	٥٤-٥٠
55-59	9	0	3	1	0	2	2	0	0	0	0	1	0	٥٩-٥٥
60+	3	0	2	0	0	0	0	1	0	0	0	0	0	+٦٠
Not Stated	0	0	0	0	0	0	0	0	0	0	0	0	0	غير مبيّن
Total	601	14	7	6	31	43	111	33	45	53	71	73	114	المجموع

(1) DURATION OF MARRIAGE FOR LAST MARRIAGE ONLY

(١) مدة الحياة الزوجية للزواج الأخير فقط

إشهادات الطلاق حسب مدة الحياة الزوجية وفئة عمر الزوجة
DIVORCES BY DURATION OF MARRIAGE AND AGE GROUP OF WIFE
2015
المجموع Total

Table No (32-3)

جدول رقم (٣٢-٣)

Age Group of Wife (In Years)	مدة الحياة الزوجية بالسنوات (1) Duration of Marriages In Years (1)												فئة عمر الزوجة بالسنوات	
	المجموع Total	غير مبيّن Not Stated	25 +	20 - 24	15 - 19	10 - 14	5 - 9	4	3	2	1	-1		قبل الدخول B.Cons.
-20	52	0	0	0	0	0	1	1	4	3	10	3	30	٢٠-
20-24	274	1	0	0	0	0	15	12	20	35	48	33	110	٢٤-٢٠
25-29	352	6	0	0	0	8	69	26	33	36	40	34	100	٢٩-٢٥
30-34	232	4	0	0	7	46	56	16	10	17	17	26	33	٣٤-٣٠
35-39	172	5	0	1	26	33	33	5	6	10	19	20	14	٣٩-٣٥
40-44	81	2	1	9	13	6	15	3	3	7	6	10	6	٤٤-٤٠
45-49	67	3	9	6	9	8	8	1	2	3	8	8	2	٤٩-٤٥
50-54	39	0	11	6	3	2	4	0	3	3	2	4	1	٥٤-٥٠
55-59	29	0	18	2	1	3	2	0	0	0	0	3	0	٥٩-٥٥
60+	9	1	7	0	0	0	0	1	0	0	0	0	0	+٦٠
Not Stated	0	0	0	0	0	0	0	0	0	0	0	0	0	غير مبيّن
Total	1,307	22	46	24	59	106	203	65	81	114	150	141	296	المجموع

(1) DURATION OF MARRIAGE FOR LAST MARRIAGE ONLY

(١) مدة الحياة الزوجية للزواج الأخير فقط

إشهادات الطلاق حسب فئة عمر الزوجة والزوج
DIVORCES BY AGE GROUP OF WIFE AND HUSBAND
2015
قطريون Qataris

Table No. (33-1)

جدول رقم (١-٣٣)

Age Group of Husband (in Years)	Age Group of Wife in years فئة عمر الزوجة بالسنوات												فئات عمر الزوج (بالسنوات)	
	المجموع Total	غير مبين Not Stated	60+	55-59	50-54	45-49	40-44	35-39	30-34	25-29	20-24	-20		
-20	1	0	0	0	0	0	0	0	0	0	0	0	1	٢٠-
20-24	113	0	0	0	0	0	0	0	0	1	14	81	17	٢٤-٢٠
25-29	226	0	0	0	0	0	0	0	2	13	97	99	15	٢٩-٢٥
30-34	162	0	0	0	0	0	0	8	10	49	72	21	2	٣٤-٣٠
35-39	90	0	0	0	1	0	1	27	36	17	8	0	0	٣٩-٣٥
40-44	63	0	0	0	0	7	13	25	11	6	1	0	0	٤٤-٤٠
45-49	56	0	0	1	3	12	8	18	7	6	1	0	0	٤٩-٤٥
50-54	35	0	0	4	6	6	9	6	2	2	0	0	0	٥٤-٥٠
55-59	22	0	0	7	6	2	2	2	2	1	0	0	0	٥٩-٥٥
60-64	19	0	1	6	4	3	1	2	2	0	0	0	0	٦٤-٦٠
65-69	10	0	1	1	3	2	0	1	1	1	0	0	0	٦٩-٦٥
70-74	9	0	3	1	0	3	0	1	1	0	0	0	0	٧٤-٧٠
75+	1	0	1	0	0	0	0	0	0	0	0	0	0	+٧٥
Not Stated	0	0	0	0	0	0	0	0	0	0	0	0	0	غير مبين
Total	807	0	6	20	23	35	42	94	125	216	211	35		المجموع

إشهادات الطلاق حسب فئة عمر الزوجة والزوج
DIVORCES BY AGE GROUP OF WIFE AND HUSBAND
2015
غير قطريين Non-Qataris

Table No. (33-2)

جدول رقم (٢-٣٣)

Age Group of Husband (in Years)	Age Group of Wife in years فئة عمر الزوجة بالسنوات												فئات عمر الزوج (بالسنوات)	
	المجموع Total	غير مبيّن Not Stated	60+	55-59	50-54	45-49	40-44	35-39	30-34	25-29	20-24	-20		
-20	0	0	0	0	0	0	0	0	0	0	0	0	0	٢٠-
20-24	20	0	0	0	0	1	0	0	0	4	9	6	٢٤-٢٠	
25-29	105	0	0	0	0	2	0	4	8	53	31	7	٢٩-٢٥	
30-34	107	0	0	0	0	2	1	6	31	49	15	3	٣٤-٣٠	
35-39	98	0	0	0	2	3	6	27	37	19	3	1	٣٩-٣٥	
40-44	55	0	0	0	3	3	7	18	16	4	4	0	٤٤-٤٠	
45-49	48	0	0	0	0	7	10	15	10	5	1	0	٤٩-٤٥	
50-54	29	0	0	1	5	6	6	7	3	1	0	0	٥٤-٥٠	
55-59	18	0	0	4	1	4	6	1	2	0	0	0	٥٩-٥٥	
60-64	13	0	3	2	2	3	3	0	0	0	0	0	٦٤-٦٠	
65-69	3	0	0	2	1	0	0	0	0	0	0	0	٦٩-٦٥	
70-74	2	0	0	0	2	0	0	0	0	0	0	0	٧٤-٧٠	
75+	2	0	0	0	0	1	0	0	0	1	0	0	+٧٥	
Not Stated	0	0	0	0	0	0	0	0	0	0	0	0	غير مبيّن	
Total	500	0	3	9	16	32	39	78	107	136	63	17	المجموع	



وزارة التخطيط التنموي والإحصاء
Ministry of Economic Planning and Statistics

إشهادات الطلاق حسب فئة عمر الزوجة والزوج
DIVORCES BY AGE GROUP OF WIFE AND HUSBAND
2015
المجموع Total

Table No. (33-3)

جدول رقم (٣-٣٣)

Age Group of Husband (in Years)	Age Group of Wife in years فئة عمر الزوجة بالسنوات												فئات عمر الزوج (بالسنوات)	
	المجموع Total	غير مبين Not Stated	60+	55-59	50-54	45-49	40-44	35-39	30-34	25-29	20-24	-20		
-20	1	0	0	0	0	0	0	0	0	0	0	0	1	٢٠-
20-24	133	0	0	0	0	1	0	0	1	18	90	23	٢٤-٢٠	
25-29	331	0	0	0	0	2	0	6	21	150	130	22	٢٩-٢٥	
30-34	269	0	0	0	0	2	9	16	80	121	36	5	٣٤-٣٠	
35-39	188	0	0	0	3	3	7	54	73	36	11	1	٣٩-٣٥	
40-44	118	0	0	0	3	10	20	43	27	10	5	0	٤٤-٤٠	
45-49	104	0	0	1	3	19	18	33	17	11	2	0	٤٩-٤٥	
50-54	64	0	0	5	11	12	15	13	5	3	0	0	٥٤-٥٠	
55-59	40	0	0	11	7	6	8	3	4	1	0	0	٥٩-٥٥	
60-64	32	0	4	8	6	6	4	2	2	0	0	0	٦٤-٦٠	
65-69	13	0	1	3	4	2	0	1	1	1	0	0	٦٩-٦٥	
70-74	11	0	3	1	2	3	0	1	1	0	0	0	٧٤-٧٠	
75+	3	0	1	0	0	1	0	0	0	1	0	0	+٧٥	
Not Stated	0	0	0	0	0	0	0	0	0	0	0	0	غير مبين	
Total	1,307	0	9	29	39	67	81	172	232	352	274	52	المجموع	



وزارة التخطيط التنموي والإحصاء
Ministry of Development Planning and Statistics

إشهادات الطلاق حسب فئة عمر الزوج وجنسيته
DIVORCES BY HUSBAND AGE GROUP AND NATIONALITY
2015

Table No. (34)

جدول رقم (٣٤)

Nationality of Husband	Age Group of Husband in years فئة عمر الزوج بالسنوات														جنسية الزوج	
	المجموع Total	غير مبين Not Stated	75+	70-74	65-69	60-64	55-59	50-54	45-49	40-44	35-39	30-34	25-29	20-24		-20
QATAR	807	0	1	9	10	19	22	35	56	63	90	162	226	113	1	قطر
Other G.C.C Countries	73	0	0	0	0	2	1	3	4	8	13	15	16	11	0	بقية دول مجلس التعاون
Other Arab Countries	340	0	2	2	3	9	15	19	37	36	74	70	66	7	0	بقية الدول العربية
Asian Countries	46	0	0	0	0	0	1	2	2	5	6	16	13	1	0	دول اسيوية
European Countries	15	0	0	0	0	1	1	1	2	3	2	3	2	0	0	دول اوروبية
Other Countries	26	0	0	0	0	1	0	4	3	3	3	3	8	1	0	دول اخرى
Total	1,307	0	3	11	13	32	40	64	104	118	188	269	331	133	1	المجموع

إشهادات الطلاق حسب فئة عمر الزوجة وجنسياتها
DIVORCES BY WIFE AGE GROUP AND NATIONALITY
2015

Table No. (35)

جدول رقم (٣٥)

Nationality of Wife	Age Group of Wife in years فئة عمر الزوجة بالسنوات												جنسية الزوجة
	المجموع Total	غير مبين Not Stated	60+	55-59	50-54	45-49	40-44	35-39	30-34	25-29	20-24	-20	
QATAR	706	0	6	20	22	41	46	74	104	180	182	31	قطر
Other G.C.C Countries	148	0	0	2	2	3	2	25	27	46	35	6	بقية دول مجلس التعاون
Other Arab Countries	339	0	1	7	9	17	24	54	79	93	43	12	بقية الدول العربية
Asian Countries	70	0	0	0	4	2	4	13	14	21	9	3	دول اسيوية
European Countries	21	0	1	0	2	2	2	0	6	7	1	0	دول اوروبية
Other Countries	23	0	1	0	0	2	3	6	2	5	4	0	دول اخرى
Total	1,307	0	9	29	39	67	81	172	232	352	274	52	المجموع



وزارة التخطيط التنموي والإحصاء
Ministry of Development Planning and Statistics

إشهادات الطلاق حسب جنسية الزوجة والزوج
DIVORCES BY NATIONALITY OF WIFE AND HUSBAND
2015

Table No. (36)

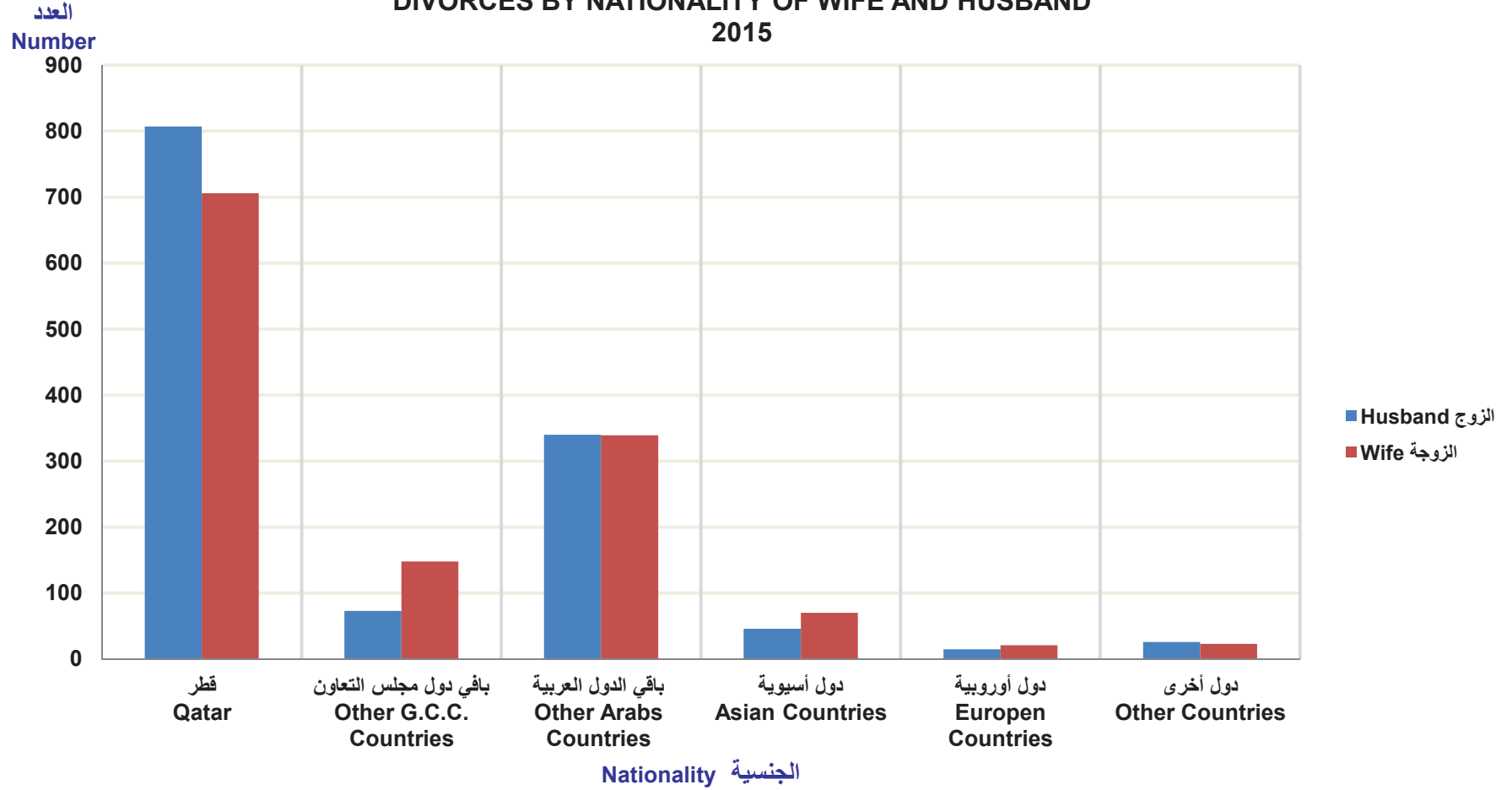
جدول رقم (٣٦)

Nationality of Husband	النسبة المئوية لجنسية الزوج Percentage of Husband	Nationality of Wife جنسية الزوجة							جنسية الزوج
		المجموع Total	دول اخرى OTHER COUNTRIES	دول أوروبية EUROPEAN COUNTRIES	دول آسيوية ASIAN COUNTRIES	بقية الدول العربية OTHER ARAB COUNTRIES	بقية دول مجلس التعاون OTHER G.C.C COUNTRIES	قطر QATAR	
QATAR	61.7	807	1	1	9	33	133	630	قطر
OTHER G.C.C COUNTRIES	5.6	73	0	1	1	2	8	61	بقية دول مجلس التعاون
OTHER ARAB COUNTRIES	26.0	340	8	13	20	281	5	13	بقية الدول العربية
ASIAN COUNTRIES	3.5	46	1	0	37	6	0	2	دول آسيوية
EUROPEAN COUNTRIES	1.1	15	1	4	0	9	1	0	دول أوروبية
OTHER COUNTRIES	2.0	26	12	2	3	8	1	0	دول اخرى
Total	100.0	1,307	23	21	70	339	148	706	المجموع
Percentage of Wife		100.0	1.8	1.6	5.4	25.9	11.3	54.0	النسبة المئوية لجنسية الزوجة



وزارة التخطيط التنموي والإحصاء
Ministry of Development Planning and Statistics

اشهادات الطلاق حسب جنسية الزوجة والزوج DIVORCES BY NATIONALITY OF WIFE AND HUSBAND 2015



شكل رقم (15) Graph No.



وزارة التخطيط التنموي والإحصاء
Ministry of Development Planning and Statistics

إشهادات الطلاق حسب عدد الزوجات الباقيات بالعصمة وجنسية الزوج وفئة عمره
DIVORCES BY NUMBER OF WIVES AND NATIONALITY OF HUSBAND AND HIS AGE GROUP
2015

Table No. (37)

جدول رقم (٣٧)

Age Group of Husband in Years	عدد الزوجات الباقيات بالعصمة Number of Wives											فئات عمر الزوج بالسنوات	
	غير قطريين Non-Qataris						قطريون Qataris						
	المجموع Total	غير مبين Not Stated	3	2	1	لا يوجد None	المجموع Total	غير مبين Not Stated	3	2	1		لا يوجد None
-20	0	0	0	0	0	0	1	0	0	0	0	1	٢٠-
20-24	20	2	0	0	0	18	113	0	0	0	0	113	٢٤-٢٠
25-29	105	1	0	0	0	104	226	0	0	0	1	225	٢٩-٢٥
30-34	107	1	0	0	3	103	162	0	0	0	2	160	٣٤-٣٠
35-39	98	0	0	0	4	94	90	1	0	0	0	89	٣٩-٣٥
40-44	55	3	0	0	5	47	63	0	0	0	5	58	٤٤-٤٠
45-49	48	1	0	1	9	37	56	0	0	0	4	52	٤٩-٤٥
50-54	29	0	0	0	3	26	35	0	0	2	4	29	٥٤-٥٠
55-59	18	0	0	1	0	17	22	0	0	0	2	20	٥٩-٥٥
60-64	13	0	0	1	0	12	19	0	0	0	2	17	٦٤-٦٠
65-69	3	0	0	0	0	3	10	0	0	0	1	9	٦٩-٦٥
70-74	2	0	0	0	0	2	9	0	0	0	0	9	٧٤-٧٠
75+	2	0	0	0	0	2	1	0	0	0	0	1	+٧٥
Not Stated	0	0	0	0	0	0	0	0	0	0	0	0	غير مبين
Total	500	8	0	3	24	465	807	1	0	2	21	783	المجموع

إشهادات الطلاق حسب الحالة التعليمية للزوجة والزوج
DIVORCES BY EDUCATIONAL STATUS OF WIFE AND HUSBAND
2015
قطريون Qataris

Table No. (38-1)

جدول رقم (٣٨-١)

Educational Status of Husband	النسبة للزوج Percentage of husband	الحالة التعليمية للزوجة Educational Status of Wife									الحالة التعليمية للزوج
		المجموع Total	غير مبيّن Not Stated	جامعية فما فوق Univ & Above	دبلوم فوق الثانوي Post Secondary	ثانوية Secondary	إعدادية Preparatory	إبتدائية Primary	تقرأ وتكتب Read and Write	أمية Illiterate	
Illiterate	0.7	6	0	0	0	0	2	1	0	3	أمية
Read and Write	2.1	17	0	0	1	5	2	3	6	0	يقرأ و يكتب
Primary	11.8	95	1	8	3	40	22	13	2	6	إبتدائي
Preparatory	14.9	120	0	20	0	57	17	15	3	8	إعدادي
Secondary	43.4	350	0	57	3	230	44	9	2	5	ثانوي
Post Secondary	2.7	22	0	6	0	13	1	2	0	0	دبلوم فوق الثانوي
Univ & Above	24.0	194	0	71	1	106	13	3	0	0	جامعي فما فوق
Not stated	0.4	3	0	0	0	2	0	0	0	1	غير مبيّن
Total	100.0	807	1	162	8	453	101	46	13	23	المجموع
Percentage of Wife		100.0	0.1	20.1	1.0	56.1	12.5	5.7	1.6	2.9	النسبة للزوجة

إشهادات الطلاق حسب الحالة التعليمية للزوجة والزوج
DIVORCES BY EDUCATIONAL STATUS OF WIFE AND HUSBAND
2015
غير قطريين Non-Qataris

Table No. (38-2)

جدول رقم (٢-٣٨)

Educational Status of Husband	النسبة للزوج Percentage of husband	الحالة التعليمية للزوجة Educational Status of Wife									الحالة التعليمية للزوج
		المجموع Total	غير مبين Not Stated	جامعية فما فوق Univ & Above	دبلوم فوق الثانوي Post Secondary	ثانوية Secondary	إعدادية Preparatory	إبتدائية Primary	تقرأ وتكتب Read and Write	أمية Illiterate	
Illiterate	0.2	1	0	0	0	0	0	0	0	1	أمية
Read and Write	1.0	5	0	0	0	0	2	1	1	1	يقرأ و يكتب
Primary	4.8	24	0	2	1	6	10	1	1	3	إبتدائي
Preparatory	6.6	33	0	2	0	17	10	2	0	2	إعدادي
Secondary	31.6	158	1	31	6	91	21	6	1	1	ثانوي
Post Secondary	5.6	28	0	12	4	9	2	1	0	0	دبلوم فوق الثانوي
Univ & Above	49.0	245	1	153	13	67	9	1	1	0	جامعي فما فوق
Not stated	1.2	6	0	3	0	2	0	0	0	1	غير مبين
Total	100.0	500	2	203	24	192	54	12	4	9	المجموع
Percentage of Wife		100.0	0.4	40.6	4.8	38.4	10.8	2.4	0.8	1.8	النسبة للزوجة

إشهادات الطلاق حسب الحالة التعليمية للزوجة والزوج
DIVORCES BY EDUCATIONAL STATUS OF WIFE AND HUSBAND
2015
المجموع Total

Table No. (38-3)

جدول رقم (٣٨-٣)

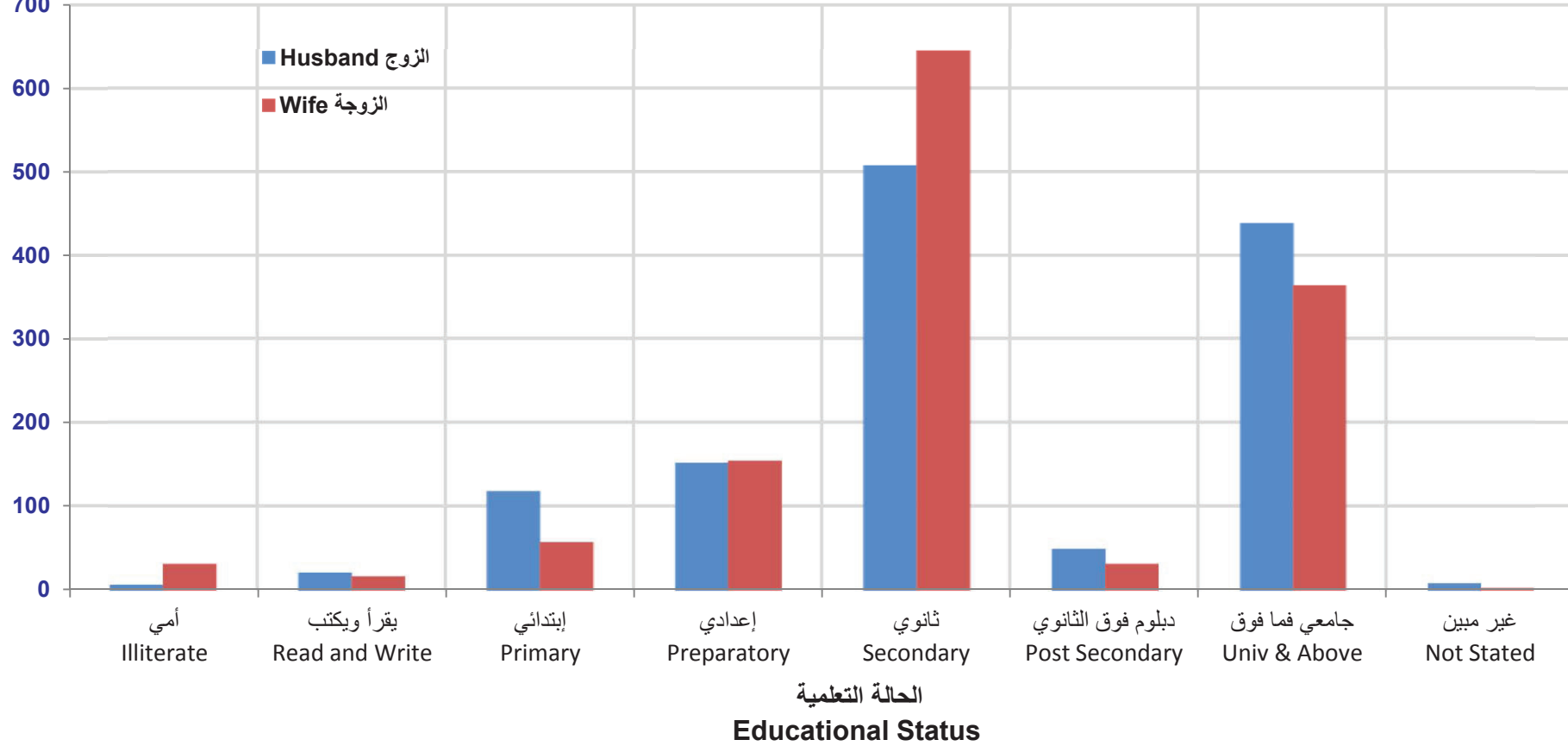
Educational Status of Husband	النسبة للزوج Percentage of husband	الحالة التعليمية للزوجة Educational Status of Wife									الحالة التعليمية للزوج
		المجموع Total	غير مبين Not Stated	جامعية فما فوق Univ & Above	دبلوم فوق الثانوي Post Secondary	ثانوية Secondary	إعدادية Preparatory	إبتدائية Primary	تقرا وتكتب Read and Write	أمية Illiterate	
Illiterate	0.5	7	0	0	0	0	2	1	0	4	أمية
Read and Write	1.7	22	0	0	1	5	4	4	7	1	يقراً و يكتب
Primary	9.1	119	1	10	4	46	32	14	3	9	إبتدائي
Preparatory	11.7	153	0	22	0	74	27	17	3	10	إعدادي
Secondary	38.9	508	1	88	9	321	65	15	3	6	ثانوي
Post Secondary	3.8	50	0	18	4	22	3	3	0	0	دبلوم فوق الثانوي
Univ & Above	33.6	439	1	224	14	173	22	4	1	0	جامعي فما فوق
Not stated	0.7	9	0	3	0	4	0	0	0	2	غير مبين
Total	100.0	1,307	3	365	32	645	155	58	17	32	المجموع
Percentage of Wife		100.0	0.2	27.9	2.4	49.3	11.9	4.4	1.3	2.4	النسبة للزوجة



وزارة التخطيط القومي والإحصاء
Ministry of Development Planning and Statistics

إشهادات الطلاق حسب الحالة التعليمية للزوجة والزوج DIVORCES BY EDUCATIONAL STATUS OF WIFE AND HUSBAND 2015

العدد
Number
700



شكل رقم (16) Graph No. (16)

إشهادات الطلاق حسب الحالة التعليمية للزوجة وفئة عمرها
DIVORCES BY EDUCATIONAL STATUS OF WIFE HER AGE GROUP
2015
قطريات Qataris

Table No. (39-1)

جدول رقم (٣٩-١)

Age Group of Wife In Years	النسبة للزوج Percentage of husband	الحالة التعليمية للزوجة Educational Status of Wife									فئة عمر الزوجة بالسنوات
		المجموع Total	غير مبيّن Not Stated	جامعية فما فوق Univ & Above	دبلوم فوق الثانوي Post Secondary	ثانوية Secondary	إعدادية Preparator y	إبتدائية Primary	تقرأ وتكتب Read and Write	أمية Illiterate	
-20	4.4	31	0	0	0	16	11	4	0	0	٢٠-
20-24	25.8	182	1	6	0	142	28	4	0	1	٢٤ - ٢٠
25-29	25.5	180	0	31	3	117	18	4	4	3	٢٩ - ٢٥
30-34	14.7	104	0	38	1	47	10	7	1	0	٣٤ - ٣٠
35-39	10.5	74	0	31	2	25	8	7	0	1	٣٩ - ٣٥
40-44	6.5	46	0	16	0	18	8	2	0	2	٤٤ - ٤٠
45-49	5.8	41	0	14	1	9	6	8	0	3	٤٩ - ٤٥
50-54	3.1	22	0	7	0	7	2	1	0	5	٥٤ - ٥٠
55-59	2.8	20	0	5	0	4	3	2	1	5	٥٩ - ٥٥
60 +	0.8	6	0	1	0	2	0	0	3	0	+ ٦٠
Not Stated	0.0	0	0	0	0	0	0	0	0	0	غير مبيّن
Total	100.0	706	1	149	7	387	94	39	9	20	المجموع
Percentage of Wife		100.0	0.1	21.1	1.0	54.8	13.3	5.5	1.3	2.8	النسبة للزوجة



وزارة التخطيط التنموي والإحصاء
Ministry of Development Planning and Statistics

إشهادات الطلاق حسب الحالة التعليمية للزوجة وفئة عمرها
DIVORCES BY EDUCATIONAL STATUS OF WIFE HER AGE GROUP
2015
غير قطريات Non-Qataris

Table No. (39-2)

جدول رقم (٢-٣٩)

Age Group of Wife In Years	النسبة للزوج Percentage of husband	الحالة التعليمية للزوجة Educational Status of Wife									فئة عمر الزوجة بالسنوات
		المجموع Total	غير مبين Not Stated	جامعية فما فوق Univ & Above	دبلوم فوق الثانوي Post Secondary	ثانوية Secondary	إعدادية Preparator y	إبتدائية Primary	تقرأ وتكتب Read and Write	أمية Illiterate	
-20	3.5	21	0	0	0	7	12	1	0	1	٢٠-
20-24	15.3	92	0	7	0	63	13	4	1	4	٢٤ - ٢٠
25-29	28.6	172	1	70	9	69	15	4	3	1	٢٩ - ٢٥
30-34	21.3	128	0	54	6	58	8	1	0	1	٣٤ - ٣٠
35-39	16.3	98	0	42	5	29	11	5	3	3	٣٩ - ٣٥
40-44	5.8	35	0	18	2	13	0	2	0	0	٤٤ - ٤٠
45-49	4.3	26	1	13	2	10	0	0	0	0	٤٩ - ٤٥
50-54	2.8	17	0	6	0	7	1	1	1	1	٥٤ - ٥٠
55-59	1.5	9	0	4	0	2	1	1	0	1	٥٩ - ٥٥
60 +	0.5	3	0	2	1	0	0	0	0	0	+ ٦٠
Not Stated	0.0	0	0	0	0	0	0	0	0	0	غير مبين
Total	100.0	601	2	216	25	258	61	19	8	12	المجموع
Percentage of Wife		100.0	0.3	35.9	4.2	42.9	10.1	3.2	1.3	2.0	النسبة للزوجة

إشهادات الطلاق حسب الحالة التعليمية للزوجة وفئة عمرها
DIVORCES BY EDUCATIONAL STATUS OF WIFE HER AGE GROUP
2015
المجموع Total

Table No. (39-3)

جدول رقم (٣٩-٣)

Age Group of Wife In Years	النسبة للزوج Percentage of husband	الحالة التعليمية للزوجة Educational Status of Wife									فئة عمر الزوجة بالسنوات
		المجموع Total	غير مبين Not Stated	جامعية فما فوق Univ & Above	دبلوم فوق الثانوي Post Secondary	ثانوية Secondary	إعدادية Preparatory	إبتدائية Primary	تقرأ وتكتب Read and Write	أمية Illiterate	
-20	4.0	52	0	0	0	23	23	5	0	1	٢٠-
20-24	21.0	274	1	13	0	205	41	8	1	5	٢٤ - ٢٠
25-29	26.9	352	1	101	12	186	33	8	7	4	٢٩ - ٢٥
30-34	17.8	232	0	92	7	105	18	8	1	1	٣٤ - ٣٠
35-39	13.2	172	0	73	7	54	19	12	3	4	٣٩ - ٣٥
40-44	6.2	81	0	34	2	31	8	4	0	2	٤٤ - ٤٠
45-49	5.1	67	1	27	3	19	6	8	0	3	٤٩ - ٤٥
50-54	3.0	39	0	13	0	14	3	2	1	6	٥٤ - ٥٠
55-59	2.2	29	0	9	0	6	4	3	1	6	٥٩ - ٥٥
60 +	0.7	9	0	3	1	2	0	0	3	0	+ ٦٠
Not Stated	0.0	0	0	0	0	0	0	0	0	0	غير مبين
Total	100.0	1307	3	365	32	645	155	58	17	32	المجموع
Percentage of Wife		100.0	0.2	27.9	2.4	49.3	11.9	4.4	1.3	2.4	النسبة للزوجة

إشهادات الطلاق حسب مهنة الزوجة والزوج
DIVORCES BY OCCUPATION OF WIFE AND HUSBAND (QATARIS)
2015
قطريون Qataris

Table No. (40-1)

جدول رقم (٤٠-١)

Occupation of Husband	مهنة الزوجة Occupation of Wife												مهنة الزوج	
	المجموع العام G.Total	بدون مهنة (1) No Occup. (1)	المجموع Total	الأفراد الذين لم يصنفوا حسب المهنة Not Known	المهن العادية ELEMENTARY OCCUPATIONS	مشغلو الآلات والمعدات ومجموعها PLANT AND MACHINE OPERATORS AND ASSEMBLERS	العاملون في الحرف وما اليها من المهن CRAFT AND RELATED TRADES WORKERS	العمال المهرة في الزراعة وصيد الأسماك SKILLED AGRICULTURAL AND FISHERY WORKERS	العاملون في الخدمات والباعة في المحلات التجارية والأسواق SERVICE WORKERS AND SHOP AND MARKET SALES WORKERS	الكتبة CLERKS	الفنيون والاخصاصيون المساعدون TECHNICIANS AND ASSOCIATE PROFESSIONALS	الاخصاصيون PROFESSIONALS		المشروعون وموظفو الادارة العليا والمديرون LEGISLATORS SENIOR OFFICIALS AND MANAGERS
LEGISLATORS, SENIOR OFFICIALS AND MANAGERS	52	27	25	0	0	0	0	0	0	13	8	4	0	المشروعون وموظفو الادارة العليا والمديرون
PROFESSIONALS	28	21	7	0	0	0	0	0	0	1	3	3	0	الاخصاصيون
TECHNICIANS AND ASSOCIATE PROFESSIONALS	141	86	55	0	0	0	0	0	1	30	19	5	0	الفنيون والاخصاصيون المساعدون
CLERKS	368	219	149	0	1	0	0	0	2	92	37	17	0	الكتبة
SERVICE WORKERS AND SHOP AND MARKET SALES WORKERS	75	54	21	0	0	0	0	0	0	16	4	1	0	العاملون في الخدمات والباعة في المحلات التجارية والأسواق
SKILLED AGRICULTURAL AND FISHERY WORKERS	0	0	0	0	0	0	0	0	0	0	0	0	0	العمال المهرة في الزراعة وصيد الأسماك
CRAFT AND RELATED TRADES WORKERS	0	0	0	0	0	0	0	0	0	0	0	0	0	العاملون في الحرف وما اليها من المهن
PLANT AND MACHINE OPERATORS AND ASSEMBLERS ELEMENTARY OCCUPATIONS	0	0	0	0	0	0	0	0	0	0	0	0	0	مشغلو الآلات والمعدات ومجموعها
Not Known	46	32	14	0	0	0	0	0	2	11	0	1	0	المهن العادية
Total	710	439	271	0	1	0	0	0	5	163	71	31	0	المجموع
No Occup. (1)	97	74	23	0	0	0	0	0	0	10	9	4	0	بدون مهنة (١)
Grand Total	807	513	294	0	1	0	0	0	5	173	80	35	0	المجموع العام

(1) INCLUDING THOSE WHO ARE SEEKING WORK AND UNECONOMICALLY ACTIVE

(١) تشمل الأشخاص الذين يبحثون عن 0

إشهادات الطلاق حسب مهنة الزوجة والزوج
DIVORCES BY OCCUPATION OF WIFE AND HUSBAND (NON-QATARIS)
2015
غير قطريين Non-Qataris

Table No. (40-2)

جدول رقم (٤٠-٢)

Occupation of Husband	مهنة الزوجة Occupation of Wife												مهنة الزوج	
	المجموع العام G.Total	بدون مهنة (1) No Occup. (1)	المجموع Total	الأفراد الذين لم يصنفوا حسب المهنة Not Known	المهن العادية ELEMENTAR Y OCCUPATION S	مشغلو الالات والمعدات ومجموعها PLANT AND MACHINE OPERATOR S AND ASSEMBLE RS	العمالون في الحرف وما اليها من المهن CRAFT AND RELATED TRADES WORKERS	العمال المهرة في الزراعة وصيدالاسماك SKILLED AGRICULTURA L AND FISHERY WORKERS	العمالون في الخدمات والباعة في المحلات التجارية والأسواق SERVICE WORKERS AND SHOP AND MARKET SALES WO	الكتبة CLERKS	الفنيون والاخصاصيون المساعدون TECHNICIANS AND ASSOCIATE PROFESSIONA LS	الاخصاصيون PROFESSIONALS		المشروعون وموظفو الادارة العليا والمديرون ,LEGISLATORS SENIOR OFFICIALS AND MANAGERS
LEGISLATORS, SENIOR OFFICIALS AND MANAGERS	33	17	16	0	1	0	0	0	4	5	3	2	1	المشروعون وموظفو الادارة العليا والمديرون
PROFESSIONALS	90	41	49	0	0	0	0	0	5	10	14	16	4	الاخصاصيون
TECHNICIANS AND ASSOCIATE PROFESSIONALS	134	63	71	0	1	0	1	0	6	17	30	16	0	الفنيون والاخصاصيون المساعدون
CLERKS	135	83	52	0	0	0	1	0	5	26	9	10	1	الكتبة
SERVICE WORKERS AND SHOP AND MARKET SALES WORKERS	33	16	17	0	0	0	0	0	6	5	3	3	0	العمالون في الخدمات والباعة في المحلات التجارية والأسواق
SKILLED AGRICULTURAL AND FISHERY WORKERS	1	0	1	0	0	0	0	0	0	0	0	1	0	العمال المهرة في الزراعة وصيدالاسماك
CRAFT AND RELATED TRADES WORKERS	0	0	0	0	0	0	0	0	0	0	0	0	0	العمالون في الحرف وما اليها من المهن
PLANT AND MACHINE OPERATORS AND ASSEMBLERS	10	4	6	0	0	0	0	0	2	1	0	3	0	مشغلو الالات والمعدات ومجموعها
ELEMENTARY OCCUPATIONS	11	5	6	0	0	0	0	0	1	4	0	0	1	المهن العادية
Not Known	0	0	0	0	0	0	0	0	0	0	0	0	0	الأفراد الذين لم يصنفوا حسب المهنة
Total	447	229	218	0	2	0	2	0	29	68	59	51	7	المجموع
No Occup. (1)	53	32	21	0	1	0	0	0	0	6	5	8	1	بدون مهنة (1)
Grand Total	500	261	239	0	3	0	2	0	29	74	64	59	8	المجموع العام

(1) INCLUDING THOSE WHO ARE SEEKING WORK AND UNECONOMICALLY ACTIVE

(1) تشمل الأشخاص الذين يبحثون عن عمل وغير النشيطين اقتصاديا



إشهادات الطلاق حسب مهنة الزوجة والزوج
DIVORCES BY OCCUPATION OF WIFE AND HUSBAND (TOTAL)
2015
المجموع Total

Table No. (40-3)

جدول رقم (٤٠-٣)

Occupation of Husband	مهنة الزوجة Occupation of Wife													
	المجموع العام G.Total	بدون مهنة (1) No Occup. (1)	المجموع Total	الأفراد الذين لم يصنفوا حسب المهنة Not Known	المهن العادية ELEMENTARY OCCUPATION S	مشغلو الالات والمعدات ومجموعها PLANT AND MACHINE OPERATOR S AND ASSEMBLE RS	العاملون في الحرف وما اليها من المهن CRAFT AND RELATED TRADES WORKERS	العمال المهرة في الزراعة وصيدالاسماك SKILLED AGRICULTURA L AND FISHERY WORKERS	العاملون في الخدمات والباعة في المحلات التجارية والأسواق SERVICE WORKERS AND SHOP AND MARKET SALES WO	الكتبة CLERKS	الفنيون والاختصاصيون المساعدون TECHNICIANS AND ASSOCIATE PROFESSIONAL S	الاختصاصيون PROFESSIONALS	المشروعون وموظفو الادارة العليا والمديرون LEGISLATORS SENIOR OFFICIALS AND MANAGERS	مهنة الزوج
LEGISLATORS, SENIOR OFFICIALS AND MANAGERS	85	44	41	0	1	0	0	0	4	18	11	6	1	المشروعون وموظفو الادارة العليا والمديرون
PROFESSIONALS	118	62	56	0	0	0	0	0	5	11	17	19	4	الاختصاصيون
TECHNICIANS AND ASSOCIATE PROFESSIONALS	275	149	126	0	1	0	1	0	7	47	49	21	0	الفنيون والاختصاصيون المساعدون
CLERKS	503	302	201	0	1	0	1	0	7	118	46	27	1	الكتبة
SERVICE WORKERS AND SHOP AND MARKET SALES WORKERS	108	70	38	0	0	0	0	0	6	21	7	4	0	العاملون في الخدمات والباعة في المحلات التجارية والأسواق
SKILLED AGRICULTURAL AND FISHERY WORKERS	1	0	1	0	0	0	0	0	0	0	0	1	0	العمال المهرة في الزراعة وصيدالاسماك
CRAFT AND RELATED TRADES WORKERS	0	0	0	0	0	0	0	0	0	0	0	0	0	العاملون في الحرف وما اليها من المهن
PLANT AND MACHINE OPERATORS AND ASSEMBLERS	10	4	6	0	0	0	0	0	2	1	0	3	0	مشغلو الالات والمعدات ومجموعها
ELEMENTARY OCCUPATIONS	57	37	20	0	0	0	0	0	3	15	0	1	1	المهن العادية
Not Known	0	0	0	0	0	0	0	0	0	0	0	0	0	الأفراد الذين لم يصنفوا حسب المهنة
Total	1157	668	489	0	3	0	2	0	34	231	130	82	7	المجموع
No Occup. (1)	150	106	44	0	1	0	0	0	0	16	14	12	1	بدون مهنة (1)
Grand Total	1307	774	533	0	4	0	2	0	34	247	144	94	8	المجموع العام

(1) INCLUDING THOSE WHO ARE SEEKING WORK AND UNECONOMICALLY ACTIVE

(١) تشمل الأشخاص الذين يبحثون عن عمل وغير النشيطين إقتصاديا

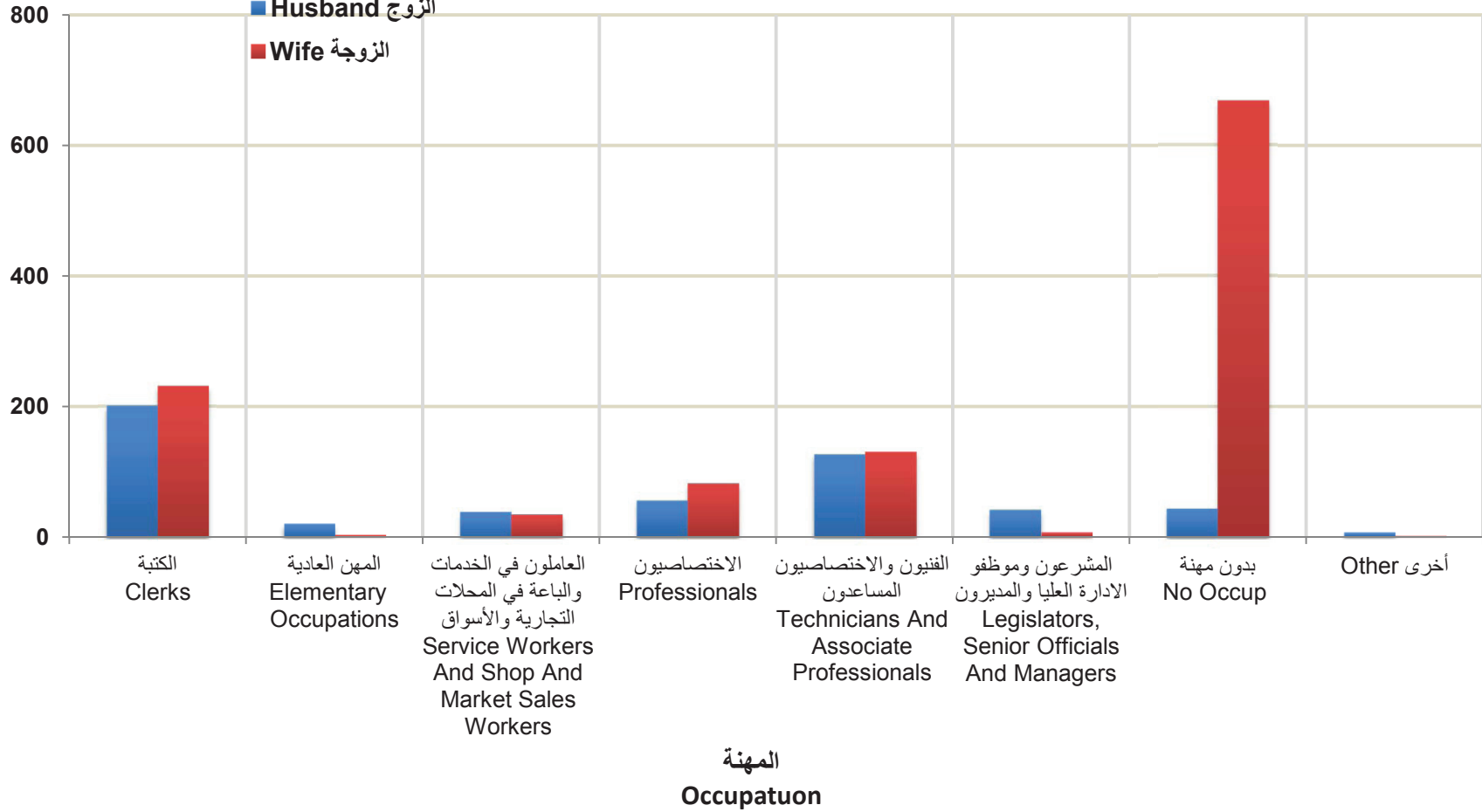


وزارة التخطيط التنموي والإحصاء
Ministry of Economic Planning and Statistics

إشهادات الطلاق حسب مهنة الزوجة والزوج DIVORCES BY OCCUPATION OF WIFE AND HUSBAND 2015

الأعداد

Number



شكل رقم (17) Graph No. (17)

إشهادات الطلاق للقطريين حسب صلة القرابة وفئة عمر الزوج والزوجة
DIVORCES OF QATARI ACCORDING TO RELATION AND AGE GROUP OF WIFE AND HUSBAND
2015
القرابة من الدرجة الأولى Relation of first class

Table No. (41-1)

جدول رقم (٤١-١)

Age Group of Husband (in Years)	Age Group of Wife in years فئة عمر الزوجة بالسنوات												فئات عمر الزوج (بالسنوات)	
	المجموع Total	غير مبين Not Stated	60 +	55-59	50-54	45-49	40-44	35-39	30-34	25-29	20-24	-20		
-20	0	0	0	0	0	0	0	0	0	0	0	0	0	٢٠-
20-24	34	0	0	0	0	0	0	0	0	7	24	3	٢٤-٢٠	
25-29	56	0	0	0	0	0	0	0	1	24	28	3	٢٩-٢٥	
30-34	33	0	0	0	0	0	1	2	11	13	6	0	٣٤-٣٠	
35-39	14	0	0	0	0	0	0	4	5	2	3	0	٣٩-٣٥	
40-44	3	0	0	0	0	1	0	1	1	0	0	0	٤٤-٤٠	
45-49	4	0	0	0	0	1	1	2	0	0	0	0	٤٩-٤٥	
50-54	1	0	0	0	0	0	1	0	0	0	0	0	٥٤-٥٠	
55-59	3	0	0	0	2	0	1	0	0	0	0	0	٥٩-٥٥	
60-64	1	0	1	0	0	0	0	0	0	0	0	0	٦٤-٦٠	
65-69	0	0	0	0	0	0	0	0	0	0	0	0	٦٩-٦٥	
70-74	1	0	1	0	0	0	0	0	0	0	0	0	٧٤-٧٠	
75+	1	0	1	0	0	0	0	0	0	0	0	0	+٧٥	
Not Stated	0	0	0	0	0	0	0	0	0	0	0	0	غير مبين	
Total	151	0	3	0	2	2	4	9	18	46	61	6	المجموع	

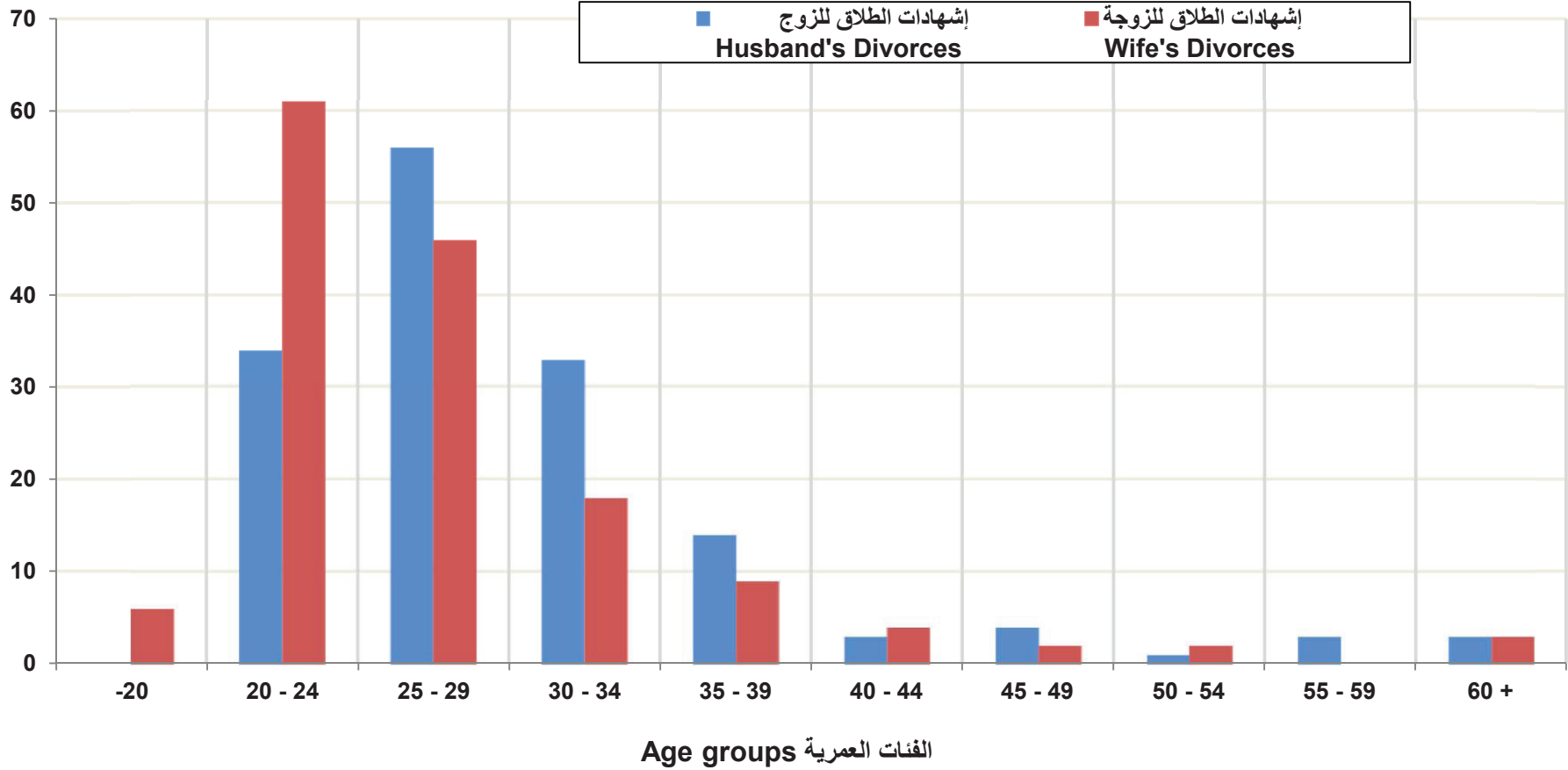


وزارة التخطيط التنموي والإحصاء
Ministry of Development Planning and Statistics

إشهادات الطلاق للقطريين حسب صلة القرابة وفئة عمر الزوج والزوجة
DIVORCES OF QATARI ACCORDING TO RELATION AND AGE GROUP OF WIFE AND HUSBAND
القرابة من الدرجة الأولى Relation of first class
2015

العدد

No.



شكل رقم (18) Graph No.

إشهادات الطلاق للقطريين حسب صلة القرابة وفئة عمر الزوج والزوجة
DIVORCES OF QATARI ACCORDING TO RELATION AND AGE GROUP OF WIFE AND HUSBAND
2015
القرابة من الدرجة الثانية Relation of second class

Table No. (41-2)

جدول رقم (٤١-٢)

Age Group of Husband (in Years)	Age Group of Wife in years فئة عمر الزوجة بالسنوات												فئات عمر الزوج (بالسنوات)
	المجموع Total	غير مبين Not Stated	60 +	55 - 59	50 - 54	45 - 49	40 - 44	35 - 39	30 - 34	25 - 29	20 - 24	-20	
-20	1	0	0	0	0	0	0	0	0	0	0	1	٢٠-
20-24	27	0	0	0	0	0	0	0	1	3	17	6	٢٤-٢٠
25-29	42	0	0	0	0	0	0	0	6	20	13	3	٢٩-٢٥
30-34	23	0	0	0	0	0	1	2	7	12	0	1	٣٤-٣٠
35-39	9	0	0	0	0	0	0	2	6	1	0	0	٣٩-٣٥
40-44	11	0	0	0	0	1	2	6	2	0	0	0	٤٤-٤٠
45-49	8	0	0	0	1	3	0	3	0	1	0	0	٤٩-٤٥
50-54	2	0	0	0	0	1	1	0	0	0	0	0	٥٤-٥٠
55-59	6	0	0	3	2	1	0	0	0	0	0	0	٥٩-٥٥
60-64	2	0	0	0	1	1	0	0	0	0	0	0	٦٤-٦٠
65-69	2	0	1	0	1	0	0	0	0	0	0	0	٦٩-٦٥
70-74	5	0	2	1	0	1	0	0	1	0	0	0	٧٤-٧٠
75+	0	0	0	0	0	0	0	0	0	0	0	0	+٧٥
Not Stated	0	0	0	0	0	0	0	0	0	0	0	0	غير مبين
Total	138	0	3	4	5	8	4	13	23	37	30	11	المجموع

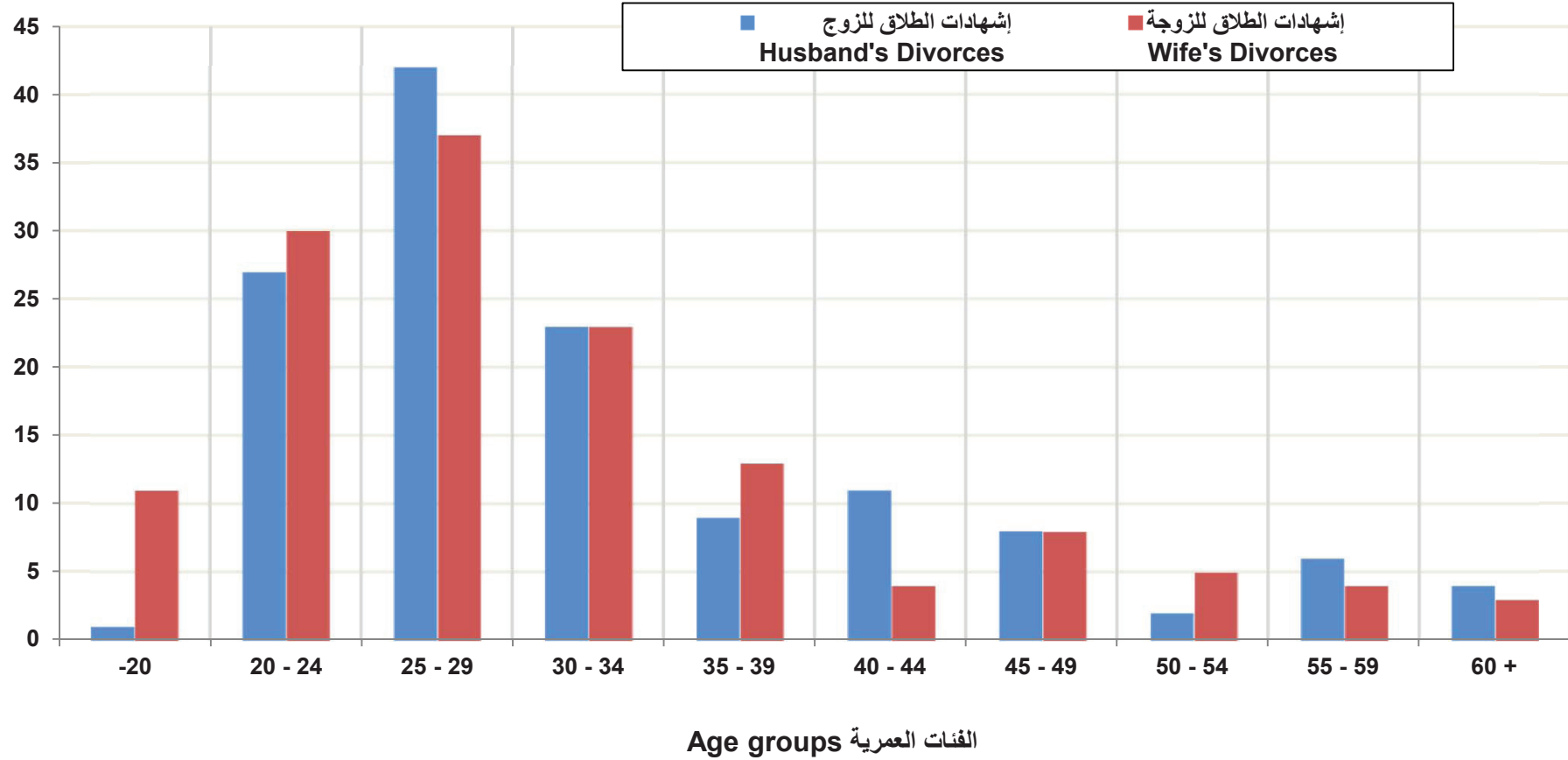


وزارة التخطيط التنموي والإحصاء
Ministry of Development Planning and Statistics

إشهادات الطلاق للقطريين حسب صلة القرابة وفئة عمر الزوج والزوجة
DIVORCES OF QATARI ACCORDING TO RELATION AND AGE GROUP OF WIFE AND HUSBAND
القرابة من الدرجة الثانية Relation of second class
2015

العدد

No.



شكل رقم (19) Graph No.



وزارة التخطيط التنموي والإحصاء
Ministry of Development Planning and Statistics

إشهادات الطلاق للقطريين حسب صلة القرابة وفئة عمر الزوج والزوجة
DIVORCES OF QATARI ACCORDING TO RELATION AND AGE GROUP OF WIFE AND HUSBAND
2015
لا توجد صلة قرابة (No Relation)

Table No. (41-3)

جدول رقم (٤١-٣)

Age Group of Husband (in Years)	Age Group of Wife in years فئة عمر الزوجة بالسنوات												فئات عمر الزوج (بالسنوات)	
	المجموع Total	غير مبين Not Stated	60 +	55 - 59	50 - 54	45 - 49	40 - 44	35 - 39	30 - 34	25 - 29	20 - 24	-20		
-20	0	0	0	0	0	0	0	0	0	0	0	0	0	٢٠-
20-24	52	0	0	0	0	0	0	0	0	4	40	8	٢٤-٢٠	
25-29	128	0	0	0	0	0	0	2	6	53	58	9	٢٩-٢٥	
30-34	106	0	0	0	0	0	6	6	31	47	15	1	٣٤-٣٠	
35-39	67	0	0	0	1	0	1	21	25	14	5	0	٣٩-٣٥	
40-44	49	0	0	0	0	5	11	18	8	6	1	0	٤٤-٤٠	
45-49	44	0	0	1	2	8	7	13	7	5	1	0	٤٩-٤٥	
50-54	32	0	0	4	6	5	7	6	2	2	0	0	٥٤-٥٠	
55-59	13	0	0	4	2	1	1	2	2	1	0	0	٥٩-٥٥	
60-64	16	0	0	6	3	2	1	2	2	0	0	0	٦٤-٦٠	
65-69	8	0	0	1	2	2	0	1	1	1	0	0	٦٩-٦٥	
70-74	3	0	0	0	0	2	0	1	0	0	0	0	٧٤-٧٠	
75+	0	0	0	0	0	0	0	0	0	0	0	0	+٧٥	
Not Stated	0	0	0	0	0	0	0	0	0	0	0	0	غير مبين	
Total	518	0	0	16	16	25	34	72	84	133	120	18	المجموع	

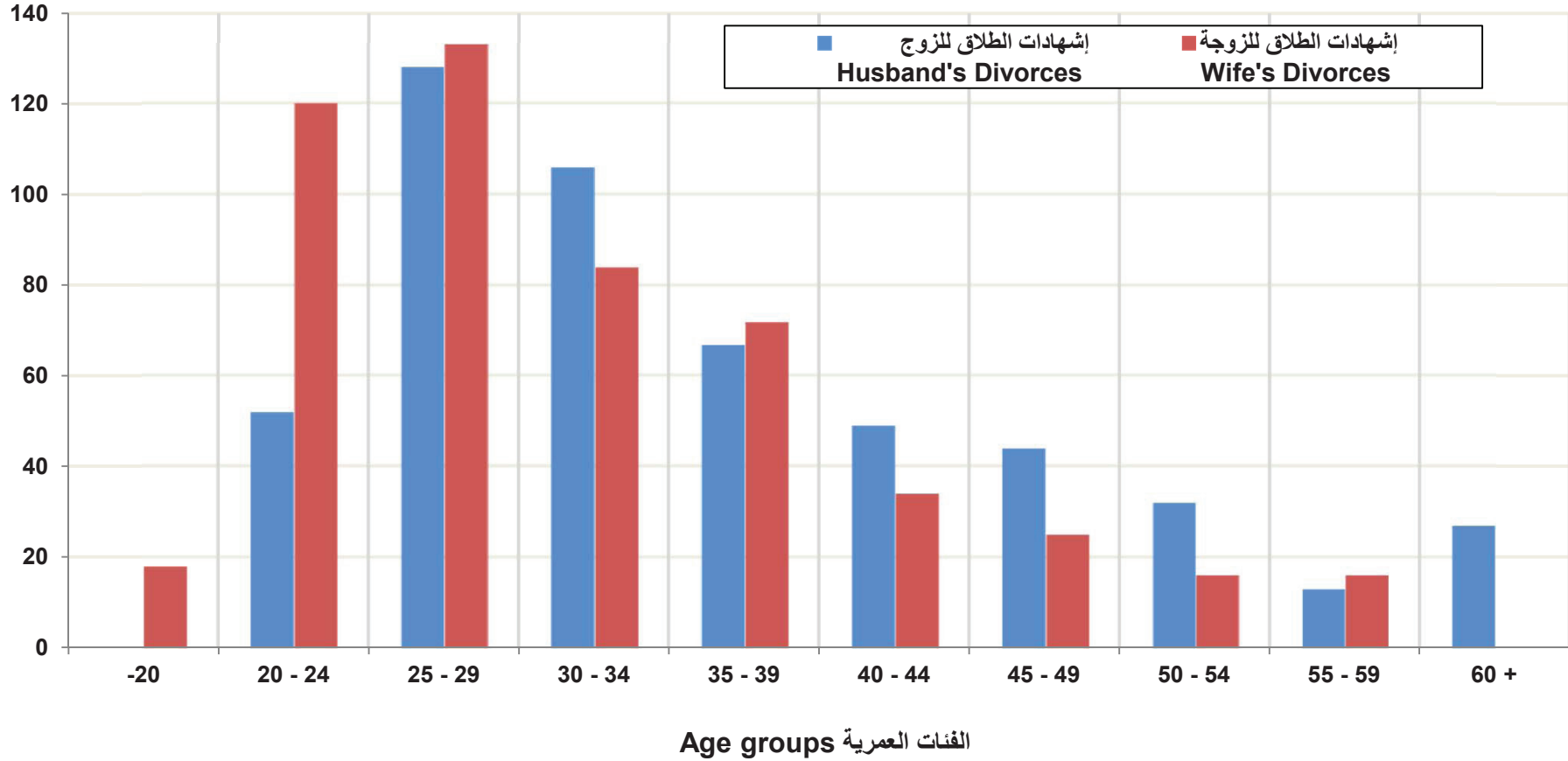


وزارة التخطيط التنموي والإحصاء
Ministry of Development Planning and Statistics

إشهادات الطلاق للقطريين حسب صلة القرابة وفئة عمر الزوج والزوجة
DIVORCES OF QATARI ACCORDING TO RELATION AND AGE GROUP OF WIFE AND HUSBAND
لا توجد صلة قرابة No Relation
2015

العدد

No.



شكل رقم (20) Graph No.

عدد الأبناء للمطلقة حسب فئة عمر الزوج والزوجة
NUMBER OF CHILDREN OF DIVORCEE BY AGE GROUP OF HUSBAND AND WIFE
2015
قطريون Qataris

Table No. (42-1)

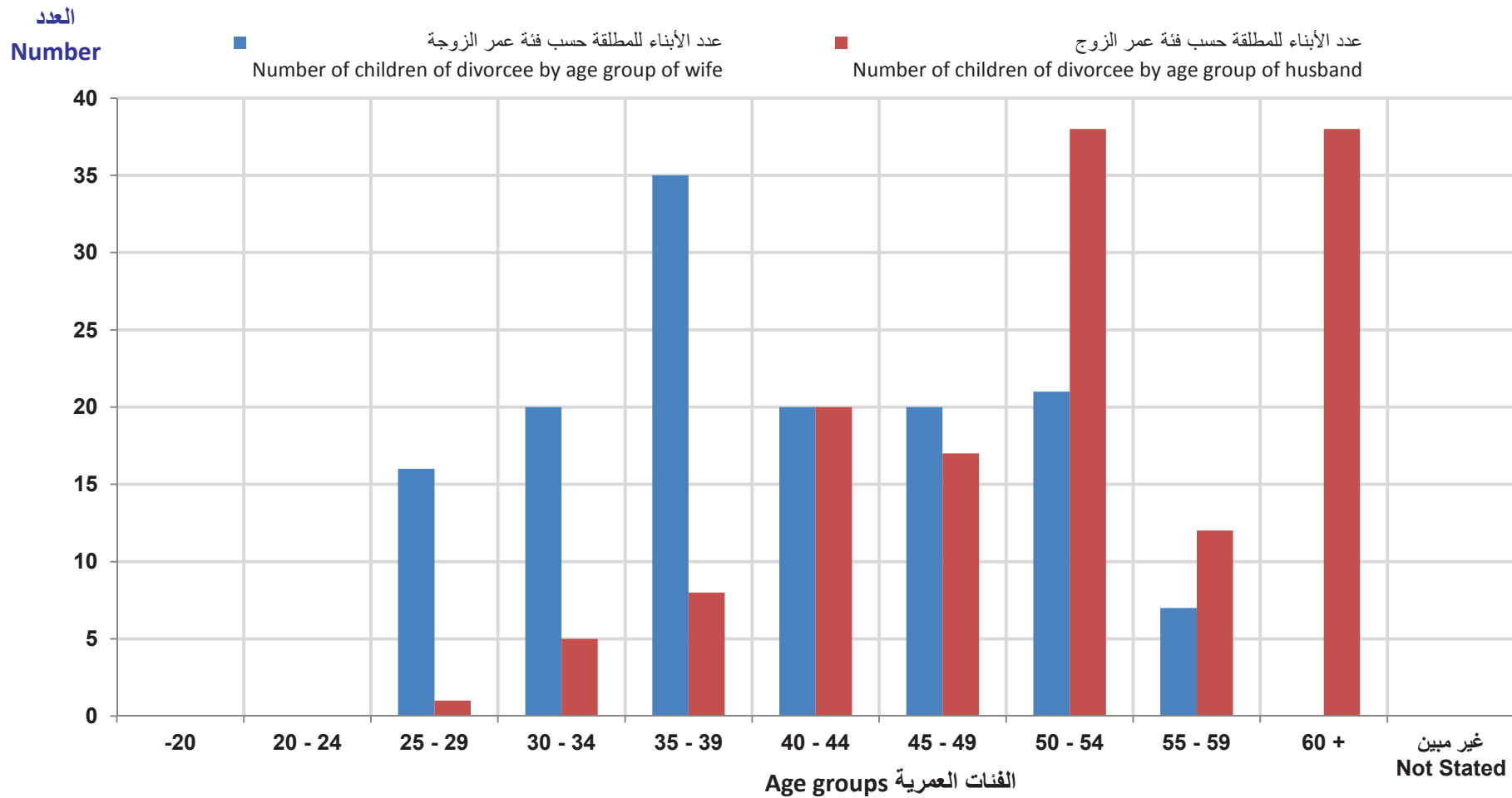
جدول رقم (٤٢-١)

Age Group of Husband (in Years)	النسبة Percentage	فئة عمر الزوجة بالسنوات Age Group of Wife in years												فئات عمر الزوج (بالسنوات)	
		المجموع Total	غير مبيّن Not Stated	60 +	55 - 59	50 - 54	45 - 49	40 - 44	35 - 39	30 - 34	25 - 29	20 - 24	-20		
-20	0.0	0	0	0	0	0	0	0	0	0	0	0	0	0	٢٠-
20 - 24	0.0	0	0	0	0	0	0	0	0	0	0	0	0	0	٢٤ - ٢٠
25 - 29	0.7	1	0	0	0	0	0	0	0	0	1	0	0	0	٢٩ - ٢٥
30 - 34	3.6	5	0	0	0	0	0	1	3	0	1	0	0	0	٣٤ - ٣٠
35 - 39	5.8	8	0	0	0	0	0	5	0	3	0	0	0	0	٣٩ - ٣٥
40 - 44	14.4	20	0	0	0	0	10	0	3	5	2	0	0	0	٤٤ - ٤٠
45 - 49	12.2	17	0	0	0	0	0	0	12	5	0	0	0	0	٤٩ - ٤٥
50 - 54	27.3	38	0	0	7	9	0	11	4	1	6	0	0	0	٥٤ - ٥٠
55 - 59	8.6	12	0	0	0	12	0	0	0	0	0	0	0	0	٥٩ - ٥٥
60 - 64	11.5	16	0	0	0	0	0	3	13	0	0	0	0	0	٦٤ - ٦٠
65 - 69	15.8	22	0	0	0	0	10	0	0	6	6	0	0	0	٦٩ - ٦٥
70 - 74	0.0	0	0	0	0	0	0	0	0	0	0	0	0	0	٧٤ - ٧٠
75 +	0.0	0	0	0	0	0	0	0	0	0	0	0	0	0	+ ٧٥
Not Stated	0.0	0	0	0	0	0	0	0	0	0	0	0	0	0	غير مبيّن
Total	100	139	0	0	7	21	20	20	35	20	16	0	0	0	المجموع
Percentage		100.0	0.0	0.0	5.0	15.1	14.4	14.4	25.2	14.4	11.5	0.0	0.0		النسبة

Numbe of children of (0) Divorce cases Not stated

(٠) حالة طلاق غير مبيّن عدد أبنائهم من الزوج الحالي فقط

عدد الأبناء للمطلقة حسب فئة عمر الزوج والزوجة
NUMBER OF CHILDREN OF DIVORCEE BY AGE GROUP OF HUSBAND AND WIFE
 قطريون
2015



شكل رقم (21) Graph No.

عدد الأبناء للمطلقة حسب فئة عمر الزوج والزوجة
NUMBER OF CHILDREN OF DIVORCEE BY AGE GROUP OF HUSBAND AND WIFE
2015
غير قطريين Non-Qataris

Table No. (42-2)

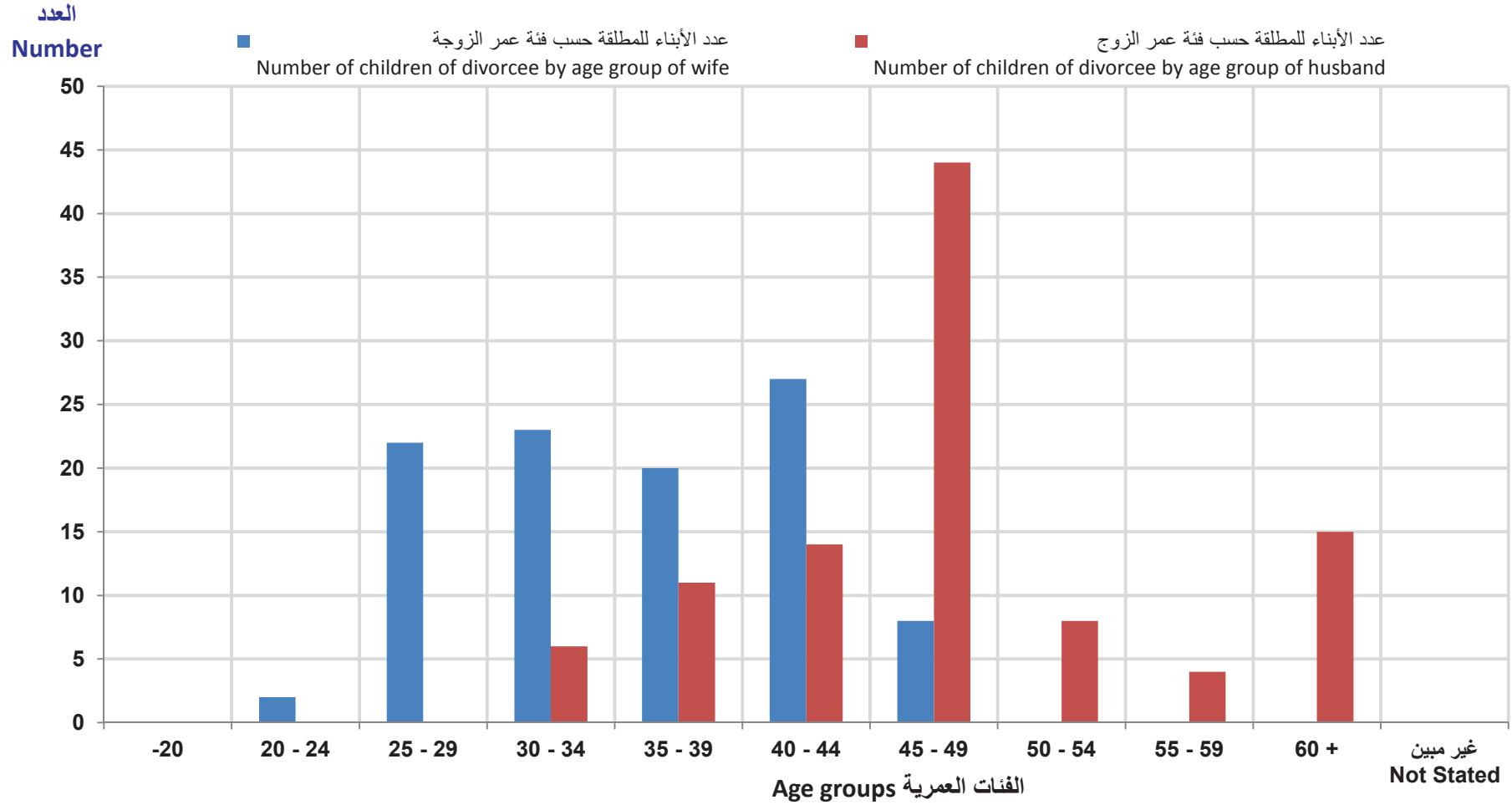
جدول رقم (٤٢-٢)

Age Group of Husband (in Years)	النسبة Percentage	Age Group of Wife in years فئة عمر الزوجة بالسنوات											فئات عمر الزوج (بالسنوات)		
		المجموع Total	غير مبيّن Not Stated	60 +	55 - 59	50 - 54	45 - 49	40 - 44	35 - 39	30 - 34	25 - 29	20 - 24		-20	
-20	0.0	0	0	0	0	0	0	0	0	0	0	0	0	0	٢٠-
20 - 24	0.0	0	0	0	0	0	0	0	0	0	0	0	0	0	٢٤ - ٢٠
25 - 29	0.0	0	0	0	0	0	0	0	0	0	0	0	0	0	٢٩ - ٢٥
30 - 34	5.9	6	0	0	0	0	0	0	0	3	0	3	0	0	٣٤ - ٣٠
35 - 39	10.8	11	0	0	0	0	0	0	0	1	3	7	0	0	٣٩ - ٣٥
40 - 44	13.7	14	0	0	0	0	4	2	3	5	0	0	0	0	٤٤ - ٤٠
45 - 49	43.1	44	0	0	0	0	0	10	8	14	10	2	0	0	٤٩ - ٤٥
50 - 54	7.8	8	0	0	0	0	0	0	5	1	2	0	0	0	٥٤ - ٥٠
55 - 59	3.9	4	0	0	0	0	4	0	0	0	0	0	0	0	٥٩ - ٥٥
60 - 64	14.7	15	0	0	0	0	0	15	0	0	0	0	0	0	٦٤ - ٦٠
65 - 69	0.0	0	0	0	0	0	0	0	0	0	0	0	0	0	٦٩ - ٦٥
70 - 74	0.0	0	0	0	0	0	0	0	0	0	0	0	0	0	٧٤ - ٧٠
75 +	0.0	0	0	0	0	0	0	0	0	0	0	0	0	0	+ ٧٥
Not Stated	0.0	0	0	0	0	0	0	0	0	0	0	0	0	0	غير مبيّن
Total	100	102	0	0	0	0	8	27	20	23	22	2	0	0	المجموع
Percentage		100.0	0.0	0.0	0.0	0.0	7.8	26.5	19.6	22.5	21.6	2.0	0.0	0.0	النسبة

Numbe of children of (5) Divorce cases Not stated

(٥) حالة طلاق غير مبيّن عدد أبنائهم من الزوج الحالي فقط

عدد الأبناء للمطلقة حسب فئة عمر الزوج والزوجة
NUMBER OF CHILDREN OF DIVORCEE BY AGE GROUP OF HUSBAND AND WIFE
 غير قطريين Non-Qataris
 2015



شكل رقم (22) Graph No. (22)

عدد الأبناء للمطلقة حسب فئة عمر الزوج والزوجة
NUMBER OF CHILDREN OF DIVORCEE BY AGE GROUP OF HUSBAND AND WIFE
2015
المجموع Total

Table No. (42-3)

جدول رقم (٤٢-٣)

Age Group of Husband (in Years)	النسبة Percentage	فئة عمر الزوجة بالسنوات Age Group of Wife in years												فئات عمر الزوج (بالسنوات)	
		المجموع Total	غير مبيّن Not Stated	60 +	55 - 59	50 - 54	45 - 49	40 - 44	35 - 39	30 - 34	25 - 29	20 - 24	-20		
-20	0.0	0	0	0	0	0	0	0	0	0	0	0	0	0	-20
20 - 24	0.0	0	0	0	0	0	0	0	0	0	0	0	0	0	٢٠ - ٢٤
25 - 29	0.4	1	0	0	0	0	0	0	0	0	1	0	0	0	٢٥ - ٢٩
30 - 34	4.6	11	0	0	0	0	0	1	6	0	4	0	0	0	٣٠ - ٣٤
35 - 39	7.9	19	0	0	0	0	0	5	1	6	7	0	0	0	٣٥ - ٣٩
40 - 44	14.1	34	0	0	0	0	14	2	6	10	2	0	0	0	٤٠ - ٤٤
45 - 49	25.3	61	0	0	0	0	0	10	20	19	10	2	0	0	٤٥ - ٤٩
50 - 54	19.1	46	0	0	7	9	0	11	9	2	8	0	0	0	٥٠ - ٥٤
55 - 59	6.6	16	0	0	0	12	4	0	0	0	0	0	0	0	٥٥ - ٥٩
60 - 64	12.9	31	0	0	0	0	0	18	13	0	0	0	0	0	٦٠ - ٦٤
65 - 69	9.1	22	0	0	0	0	10	0	0	6	6	0	0	0	٦٥ - ٦٩
70 - 74	0.0	0	0	0	0	0	0	0	0	0	0	0	0	0	٧٠ - ٧٤
75 +	0.0	0	0	0	0	0	0	0	0	0	0	0	0	0	+٧٥
Not Stated	0.0	0	0	0	0	0	0	0	0	0	0	0	0	0	غير مبيّن
Total	100	241	0	0	7	21	28	47	55	43	38	2	0	0	المجموع
Percentage		100.0	0.0	0.0	2.9	8.7	11.6	19.5	22.8	17.8	15.8	0.8	0.0		النسبة

Numbe of children of (5) Divorce cases Not stated

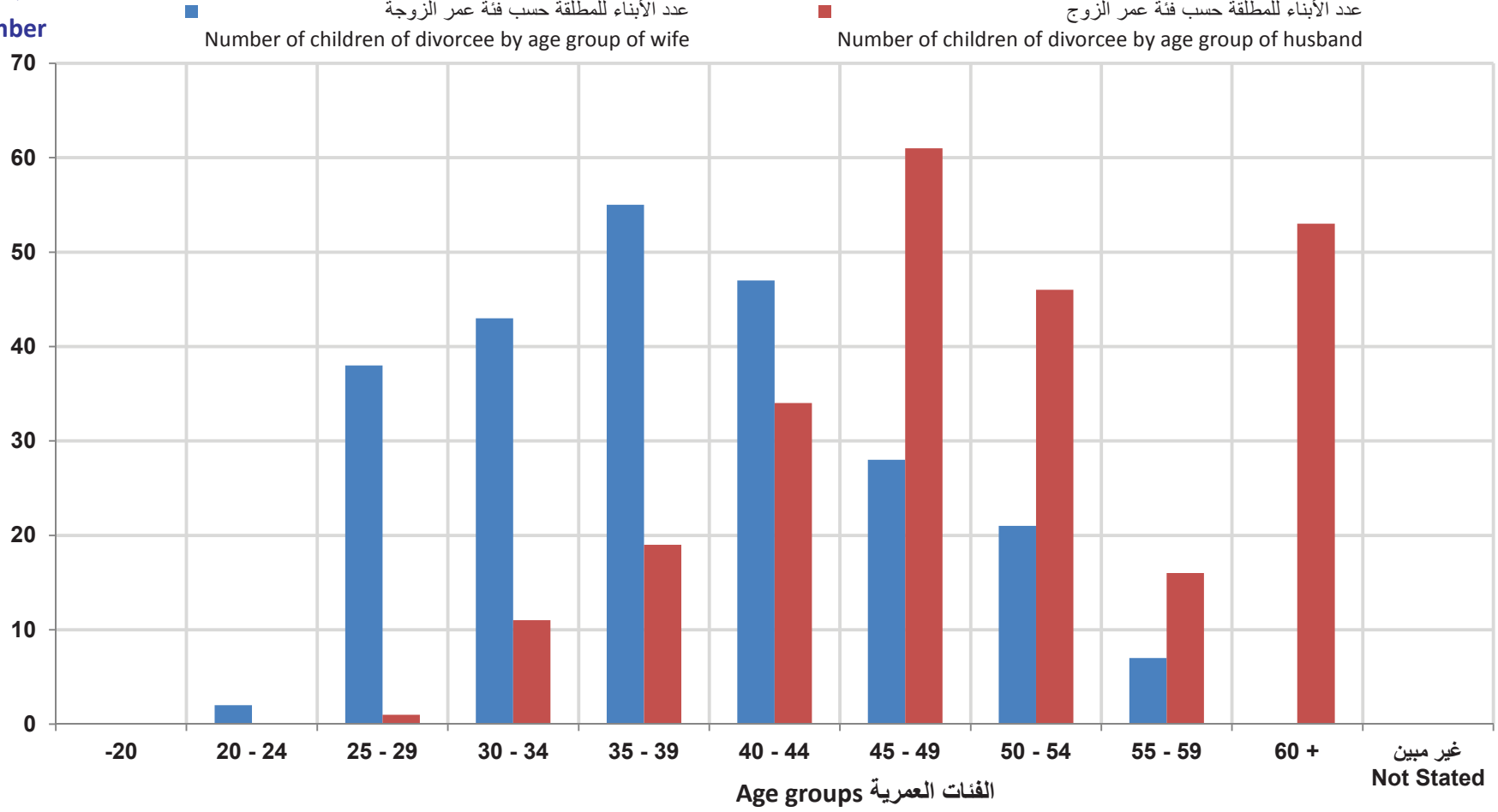
(٥) حالة طلاق غير مبيّن عدد أبنائهم من الزوج الحالي فقط



وزارة التخطيط التنموي والإحصاء
Ministry of Development Planning and Statistics

عدد الأبناء للمطلقة حسب فئة عمر الزوج والزوجة NUMBER OF CHILDREN OF DIVORCEE BY AGE GROUP OF HUSBAND AND WIFE المجموع Total 2015

العدد
Number



شكل رقم (23) Graph No. (23)

إشهادات الطلاق حسب عدد الأبناء وفئة عمر الزوجة
DIVORCES BY NUMBER OF CHILDREN AND AGE GROUP OF WIFE
2015
قطريات

Table No. (43-1)

جدول رقم (٤٣-١)

Age Group of Wife (In Years)	النسبة Percentage	عدد الأبناء No. of children									فئة عمر الزوجة بالسنوات	
		المجموع Total	غير مبيّن Not Stated	6 +	5	4	3	2	1	0		
-20	4.4	31	0	0	0	0	0	0	0	0	31	٢٠-
20 - 24	25.8	182	0	0	0	0	0	0	0	0	182	٢٤ - ٢٠
25 - 29	25.5	180	0	0	0	0	0	0	0	2	178	٢٩ - ٢٥
30 - 34	14.7	104	0	0	0	0	1	0	2	0	101	٣٤ - ٣٠
35 - 39	10.5	74	0	1	0	1	2	0	0	0	70	٣٩ - ٣٥
40 - 44	6.5	46	0	3	1	0	1	0	1	0	40	٤٤ - ٤٠
45 - 49	5.8	41	0	1	1	2	0	0	1	0	36	٤٩ - ٤٥
50 - 54	3.1	22	0	2	0	0	1	0	0	0	19	٥٤ - ٥٠
55 - 59	2.8	20	0	1	0	0	0	0	0	0	19	٥٩ - ٥٥
60 +	0.8	6	0	0	0	0	0	0	0	0	6	+ ٦٠
Not Stated	0.0	0	0	0	0	0	0	0	0	0	0	غير مبيّن
Total	100.0	706	0	8	2	3	5	0	6	682	المجموع	
Percentage		100.0	0.0	1.1	0.3	0.4	0.7	0.0	0.8	96.6	النسبة	

Number of children of the current husband

عدد الأبناء للزوج الحالي فقط



وزارة التخطيط التنموي والإحصاء
Ministry of Development Planning and Statistics

إشهادات الطلاق حسب عدد الأبناء وفئة عمر الزوجة
DIVORCES BY NUMBER OF CHILDREN AND AGE GROUP OF WIFE
2015
غير قطريات Non-Qataris

Table No. (43-2)

جدول رقم (٤٣-٢)

Age Group of Wife (In Years)	النسبة Percentage	عدد الأبناء No. of children									فئة عمر الزوجة بالسنوات	
		المجموع Total	غير مبيّن Not Stated	6 +	5	4	3	2	1	0		
-20	3.5	21	0	0	0	0	0	0	0	0	21	٢٠-
20 - 24	15.3	92	0	0	0	0	0	1	0	0	91	٢٤ - ٢٠
25 - 29	28.6	172	0	2	1	1	3	3	0	0	162	٢٩ - ٢٥
30 - 34	21.3	128	0	1	4	2	1	0	1	0	119	٣٤ - ٣٠
35 - 39	16.3	98	0	2	1	2	2	0	1	0	90	٣٩ - ٣٥
40 - 44	5.8	35	0	0	0	0	0	1	0	0	34	٤٤ - ٤٠
45 - 49	4.3	26	0	0	0	1	0	0	0	0	25	٤٩ - ٤٥
50 - 54	2.8	17	0	0	0	0	0	0	0	0	17	٥٤ - ٥٠
55 - 59	1.5	9	0	0	0	0	0	0	0	0	9	٥٩ - ٥٥
60 +	0.5	3	0	0	0	0	0	0	0	0	3	+ ٦٠
Not Stated	0.0	0	0	0	0	0	0	0	0	0	0	غير مبيّن
Total	100.0	601	0	5	6	6	6	5	2	0	571	المجموع
Percentage		100.0	0.0	0.8	1.0	1.0	1.0	0.8	0.3	0.0	95.0	النسبة

Number of children of the current husband

عدد الأبناء للزوج الحالي فقط



وزارة التخطيط التنموي والإحصاء
Ministry of Economic Planning and Statistics

إشهادات الطلاق حسب عدد الأبناء وفئة عمر الزوجة
DIVORCES BY NUMBER OF CHILDREN AND AGE GROUP OF WIFE
2015
المجموع Total

Table No. (43-3)

جدول رقم (٤٣-٣)

Age Group of Wife (In Years)	النسبة Percentage	عدد الأبناء No. of children									فئة عمر الزوجة بالسنوات
		المجموع Total	غير مبيّن Not Stated	6 +	5	4	3	2	1	0	
-20	4.0	52	0	0	0	0	0	0	0	52	٢٠-
20 - 24	21.0	274	0	0	0	0	0	1	0	273	٢٤ - ٢٠
25 - 29	26.9	352	0	2	1	1	3	3	2	340	٢٩ - ٢٥
30 - 34	17.8	232	0	1	4	2	2	0	3	220	٣٤ - ٣٠
35 - 39	13.2	172	0	3	1	3	4	0	1	160	٣٩ - ٣٥
40 - 44	6.2	81	0	3	1	0	1	1	1	74	٤٤ - ٤٠
45 - 49	5.1	67	0	1	1	3	0	0	1	61	٤٩ - ٤٥
50 - 54	3.0	39	0	2	0	0	1	0	0	36	٥٤ - ٥٠
55 - 59	2.2	29	0	1	0	0	0	0	0	28	٥٩ - ٥٥
60 +	0.7	9	0	0	0	0	0	0	0	9	+ ٦٠
Not Stated	0.0	0	0	0	0	0	0	0	0	0	غير مبيّن
Total	100.0	1307	0	13	8	9	11	5	8	1253	المجموع
Percentage		100.0	0.0	1.0	0.6	0.7	0.8	0.4	0.6	95.9	النسبة

Number of children of the current husband

عدد الأبناء للزوج الحالي فقط



وزارة التخطيط التنموي والإحصاء
Ministry of Development, Planning and Statistics

إشهادات الطلاق حسب عدد أبناء الزوجة وجنسية الزوج والزوجة
DIVORCES BY NUMBER OF WIFE'S CHILDREN & NATIONALITY OF HUSBAND & WIFE
2015

Table No. (44)

جدول رقم (٤٤)

Nationality	Particulars	النسبة Percentage	عدد الأبناء No. of Children									البيان	الجنسية
			المجموع Total	غير مبيّن Not Stated	6 +	5	4	3	2	1	0		
Qatari Husband & Qatari Wife	No. of cases	48.2	630	0	6	2	2	4	0	6	610	عدد الحالات	الزوج قطري والزوجة قطرية
	No. of sons	36.5	88	0	52	10	8	12	0	6	0	عدد الأبناء	
Qatari Husband & Non- Qatari Wife	No. of cases	13.5	177	0	5	1	1	1	1	0	168	عدد الحالات	الزوج قطري والزوجة غير قطرية
	No. of sons	21.2	51	0	37	5	4	3	2	0	0	عدد الأبناء	
Non-Qatari Husband & Qatari Wife	No. of cases	5.8	76	0	2	0	1	1	0	0	72	عدد الحالات	الزوج غير قطري والزوجة قطرية
	No. of sons	13.3	32	0	25	0	4	3	0	0	0	عدد الأبناء	
Non-Qatari Husband & Non- Qatari Wife	No. of cases	32.4	424	0	0	5	5	5	4	2	403	عدد الحالات	الزوج غير قطري والزوجة غير قطرية
	No. of sons	29.0	70	0	0	25	20	15	8	2	0	عدد الأبناء	
Total	No. of cases	100	1,307	0	13	8	9	11	5	8	1,253	عدد الحالات	المجموع
	No. of sons	100	241	0	114	40	36	33	10	8	0	عدد الأبناء	

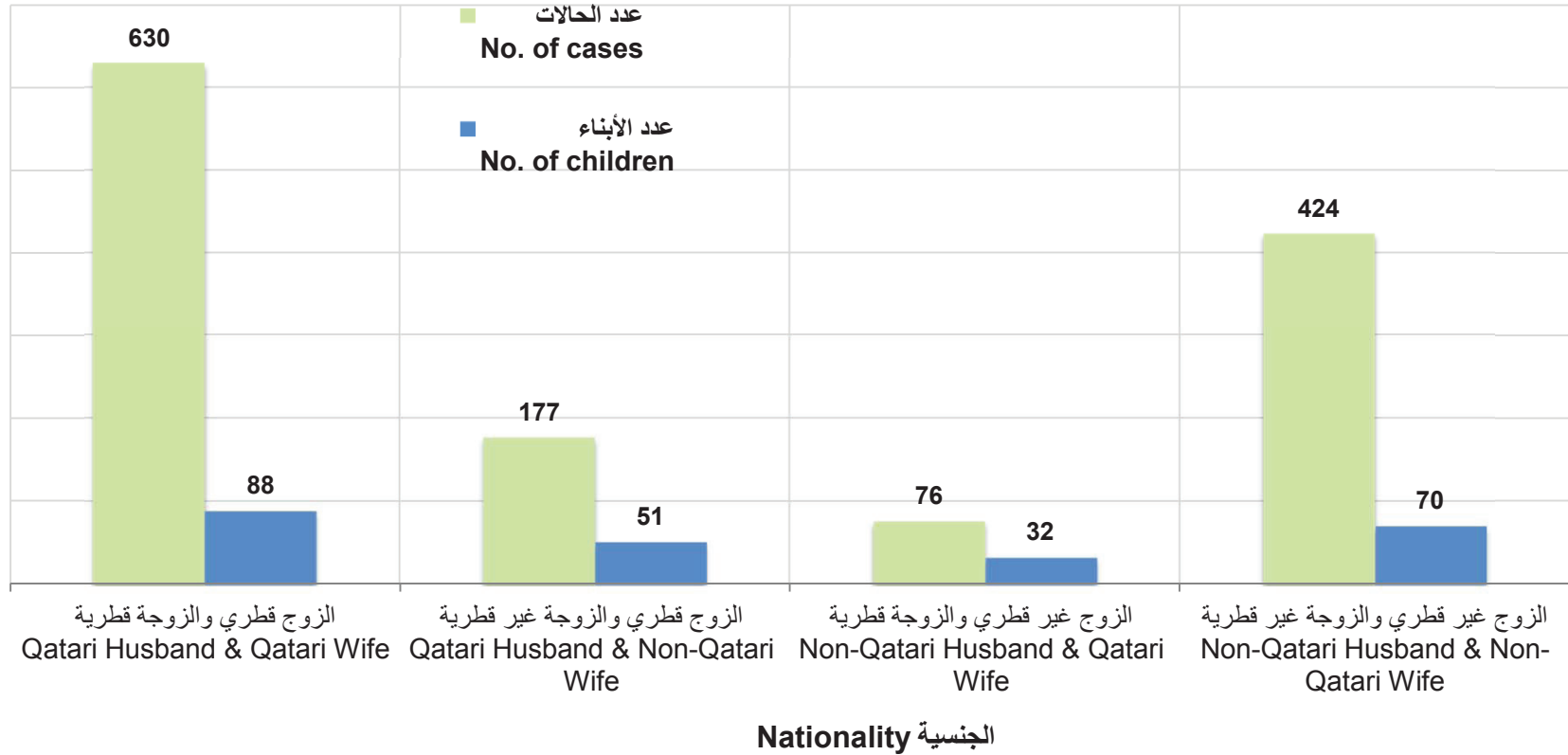
Number of children of the current husband

عدد الأبناء للزوج الحالي فقط



وزارة التخطيط التنموي والإحصاء
Ministry of Development Planning and Statistics

إشهادات الطلاق حسب عدد أبناء الزوجة وجنسية الزوج والزوجة DIVORCES BY NUMBER OF WIFE'S CHILDREN & NATIONALITY OF HUSBAND & WIFE 2015



شكل رقم (24) Graph No.



وزارة التخطيط التنموي والإحصاء
Ministry of Development Planning and Statistics

إشهادات الطلاق حسب جنسية الزوج والزوجة وعدد أبناء الزوجة ومدة الحياة الزوجية للزوج
DIVORCES BY NATIONALITY OF HUSBAND, WIFE & NUMBER OF WIFE'S CHILDREN AND DURATION
OF MARRIAGE FOR HUSBAND
2015

Table No. (45)

جدول رقم (٤٥)

Duration of Marriage for Husband	المجموع Total		الزوج غير قطري والزوجة غير قطرية Non-Qatari Husband & Non-Qatari Wife		الزوج غير قطري والزوجة قطرية Non-Qatari Husband & Qatari Wife		الزوج قطري والزوجة غير قطرية Qatari Husband & Non-Qatari Wife		الزوج قطري والزوجة قطرية Qatari Husband & Qatari Wife		مدة الحياة الزوجية للزوج
	عدد الحالات No. of cases	عدد الأبناء No. of sons	عدد الحالات No. of cases	عدد الأبناء No. of sons	عدد الحالات No. of cases	عدد الأبناء No. of sons	عدد الحالات No. of cases	عدد الأبناء No. of sons	عدد الحالات No. of cases	عدد الأبناء No. of sons	
Before Consummation	296	0	81	0	17	0	33	0	165	0	قبل الدخول
-1	141	0	46	0	12	0	27	0	56	0	١-
1	150	32	42	13	8	4	29	13	71	2	١
2	114	4	34	4	9	0	19	0	52	0	٢
3	81	2	34	2	5	0	11	0	31	0	٣
4	65	20	24	4	5	10	9	6	27	0	٤
5-9	203	85	77	7	9	18	34	22	83	38	٩-٥
10-14	106	13	34	0	5	0	9	0	58	13	١٤-١٠
15-19	59	1	29	0	2	0	2	0	26	1	١٩-١٥
20-24	24	0	6	0	0	0	0	0	18	0	٢٤-٢٠
25+	46	3	6	0	4	0	1	0	35	3	+٢٥
Not Stated	22	81	11	40	0	0	3	10	8	31	غير مبين
Total	1,307	241	424	70	76	32	177	51	630	88	المجموع

Number of children of the current husband

عدد الأبناء للزوج الحالي فقط

عدد الأبناء للمطلقة من الزوج الحالي حسب جنسية الزوجة
NO. OF CHILDREN OF THE DIVORCEE FROM CURRENT
HUSBANDS BY WIFE NATIONALITY
2015

Table No. (46)

جدول رقم (٤٦)

No. of children	المجموع Total	غير قطريات Non-Qataris	قطريات Qataris	عدد الأبناء
0	0	0	0	0
1	8	2	6	1
2	10	10	0	2
3	33	18	15	3
4	36	24	12	4
5	40	30	10	5
6+	114	37	77	+6
Total	241	121	120	المجموع

Number of children is not stated in the case of the current husband (5) cases

عدد حالات غير مبيّن لعدد الأبناء في حالة الزوج الحالي وهي (٥)

عدد الأبناء للمطلقة من الأزواج السابقين حسب جنسية الزوجة
NO. OF CHILDREN OF THE DIVORCEE FROM PREVIOUS HUSBANDS
BY WIFE NATIONALITY
2015

Table No. (47)

جدول رقم (٤٧)

No. of children	المجموع Total	غير قطريات Non-Qataris	قطريات Qataris	عدد الأبناء
0	0	0	0	0
1	163	91	72	1
2	230	126	104	2
3	294	132	162	3
4	224	64	160	4
5	125	40	85	5
6+	344	29	315	+6
Total	1,380	482	898	المجموع

Number of children is not stated in the case of the previous husbands (9) cases

عدد حالات غير مبين لعدد الأبناء في حالة الأزواج السابقين وهي (٩)



الملاحق
ANNECS



وزارة التخطيط الاقتصادي والإحصاء
Ministry of Economic Planning and Statistics

بيانات عقود الزواج Marriage Contracts Data

Data are confidential by virtue of the Statistics Law

البيانات سرية بحكم قانون الإحصاء

Marriage Contract Date	Month	
	Year	
Contract Number		
Type of Contract	1-Not preceded by another 2- Preceded by another	
Husband Data	Husband ID/Passport No.	
	Date of Birth	
	Age	
	Nationality	
	Marital statue	1-Never married 2-Married 3-Divorced 4-Widowed
	No.of sons	
	Number of Wives	
	Educational Status	0-Illiterate 1- Read & Write 2-Primary 3-Preparatory 4-Secondary 5-Pre.U. Diploma 6-University 7- Higher Diploma 8- M.A / M.Sc. 9- Ph.D.
	Occupation	
	Place of Residence	
Wife Data	Wife ID/Passport No.	
	Date of Birth	
	Age	
	Nationality	
	Marital statue	1-Never married 2-Divorced 3-Widowed
	No.of Sons	
	Educational Status	0-Illiterate 1- Read & Write 2-Primary 3-Preparatory 4-Secondary 5-Pre.U. Diploma 6-University 7- Higher Diploma 8- M.A / M.Sc. 9- Ph.D.
	Occupation	
	Place of Residence	
	Relation	1- First class relationship 2-Second class relationship 3-No relationship

شهر	تاريخ العقد
سنة	
رقم العقد	
1- لم يسبقه آخر 2- سبقه آخر	نوع العقد
رقم بطاقة/ جواز الزوج	
تاريخ الميلاد	
العمر	
الجنسية	
1- لم يسبق له الزواج 2- متزوج 3- مطلق 4- أرمل	الحالة الزوجية
عدد الأبناء	
عدد الزوجات بالعصمة	
0- أمي 1- يقرأ ويكتب 2- ابتدائية 3- إعدادية 4- ثانوية 5- دبلوم أقل من الجامعة 6- بكالوريوس 7- دبلوم عالي 8- ماجستير 9- دكتورة	الحالة التعليمية
المهنة	
مكان الإقامة	
رقم بطاقة/ جواز الزوجة	
تاريخ الميلاد	
العمر	
الجنسية	
1- لم يسبق لها الزواج 2- مطلقة 3- أرملة	الحالة الزوجية
عدد الأبناء	
0- أمي 1- يقرأ ويكتب 2- ابتدائية 3- إعدادية 4- ثانوية 5- دبلوم أقل من الجامعة 6- بكالوريوس 7- دبلوم عالي 8- ماجستير 9- دكتورة	الحالة التعليمية
المهنة	
مكان الإقامة	
1- درجة أولى 2- درجة ثانية 3- لا قرابة	صلة القرابة

Data source: Supreme Judicial Council

مصدر البيانات : المجلس الأعلى للقضاء



وزارة التخطيط التنموي والإحصاء
Ministry of Economic Planning and Statistics

بيانات إشهادات الطلاق Divorce Certificates Data

Data are confidential by virtue of the Statistics Law


Divorce Date		Month
		Year
Contract Number		
Divorce Requester		
Type of Divorce	1-Rajee 2-Khulla 3-Baan Smaller 4-Baan Greater	
Husband Data	Divorcee (Man) ID/ Passport No.	
	Date of Birth	
	Age	
	Nationality	
	No. of Wives	
	Educational Status	0-Illiterate 1- Read & Write 2-Primary 3-Preparatory 4-Secondary 5-Pre.U. Diploma 6-University 7- Higher Diploma 8- M.A / M.Sc. 9- Ph.D.
	Occupation	
	Place of Residence	
	Wife ID/ Passport No.	
	Date of Birth	
Age		
Nationality		
Wife Data	Educational Status	0-Illiterate 1- Read & Write 2-Primary 3-Preparatory 4-Secondary 5-Pre.U. Diploma 6-University 7- Higher Diploma 8- M.A / M.Sc. 9- Ph.D.
	Occupation	
	Place of Residence	
	Relation	1- First class relationship 2-Second class relationship 3-No relationship
	Duration of Marriage	
	No. of Kids from Current husband	
	No. of Kids from Previous husbands	

البيانات سرية بحكم قانون الإحصاء

شهر	تاريخ الطلاق	
سنة		
رقم الإشهاد		
طالب الطلاق		
١- رجعي ٢- خلع ٣- بينونة صغرى ٤- بينونة كبرى	نوع الطلاق	
رقم بطاقة/ جواز الزوج		
تاريخ الميلاد		
العمر		
الجنسية		
عدد الزوجات الباقيات بالعصمة		
٠- أمي ١- يقرأ ويكتب ٢- ابتدائية ٣- إعدادية ٤- ثانوية ٥- دبلوم أقل من الجامعة ٦- بكالوريوس ٧- دبلوم عالي ٨- ماجستير ٩- دكتوراة	الحالة التعليمية	بيانات الزوج
المهنة		
مكان الإقامة		
رقم بطاقة/ جواز الزوجة		
تاريخ الميلاد		
العمر		
الجنسية		
٠- أمي ١- يقرأ ويكتب ٢- ابتدائية ٣- إعدادية ٤- ثانوية ٥- دبلوم أقل من الجامعة ٦- بكالوريوس ٧- دبلوم عالي ٨- ماجستير ٩- دكتوراة	الحالة التعليمية	
المهنة		
مكان الإقامة		
١- درجة أولى ٢- درجة ثانية ٣- لا قرابة	صلة القرابة	
مدة الحياة الزوجية		
عدد الأبناء من الزوج الحالي		
عدد الأبناء من الأزواج السابقين		

Data source: Supreme Judicial Council

مصدر البيانات : المجلس الأعلى للقضاء



www.mdps.gov.qa